


～園と家庭はいつも～



フレンドこども園 だいらふたがし せいのまつほ、まうせいの 2020年2月5日

Friend Kindergarten and Child Care Center



園庭の梅の花が咲き始め、春の訪れを感じ嬉しくなりました。
これから春に向かって色とりどりの花が咲き始めますね。花は心の癒しになります。私も先月から家に花を飾るようにしました。今は玄関にフリージアの花があり、ドアを開けるといつもいい香りがして帰ってきてすぐ心が良い気分になります。コロナ禍の中での生活が1年になり、皆さん心のストレスが溜まっていると思います。花に限らず、皆さんも心の癒しになるものがあると良いですね。



1月から英語の講師が代わりましたが、子ども達はメガン先生ともすぐに仲良くなり週1回の英語をみんな楽しんでます。お家に帰ってから、メガン先生と一緒にやったジャンケンゲームをやってみたり、お母さんと英語を練習してメガン先生が来ると「Your my friends」と話しかけている子も。これからも日々の生活から一緒に過ごす事で、英語に対してより親しみを持って楽しんでいてもらいたいです。

さて、発表会(撮影日)が近づいてきて、各クラス劇あそびが佳境に入ってきました。去年は恥ずかしがってお友だちの陰に隠れていた子が、今年はステージの中央で堂々と台詞を言っている姿に1年の成長をとても感じました。みんなそれぞれの表現を楽しんでやっているのですが、初めて観る人にとっては(今何やってるんだろう?)とストーリーがまだよく分からない所があります。その為、どうやったら観ている人にも楽しんでもらえるのかを子ども達と一緒に考えながら進めています。今年はビデオ撮影という事ですが、緊張しがちな子達にとってはちょっとリラックスできそうです。また、いつもだったらステージの上だけでの表現でしたが、今年はフロアに降りて表現したりと、いつもの発表会ではできない演出になっているクラスもあります。それぞれの子が今できる最大限の表現を楽しんでいますので、どんな劇になるかDVDの完成を楽しみにして下さい。

..... ホッとひといき Breaktime



私のかかりつけの医院では、季節ごとに院長先生の言葉が掲示板に貼られます。先日用事があり、待合室に行き、掲示板を見ると・・・「コロナに負けない方法です」の内容に目が留まりました。大切なこととして、①心配な人はすぐに検査をして感染の拡大を防ぐこと、②家にとどまることもコロナとの闘いであること、③手洗い・マスク・うがい
で身を守ること、④腹八分目・散歩・野菜がコロナ対策でも強い味方であり、わかめ・昆布・もずく・海藻のネバネバも院長先生のとっておきのお勧めで、感染・重症化の応援団であることを伝えておりました。コロナ禍の中、それぞれのご家庭でも様々な取り組みをしていると思います。このことも一つの参考にして頂けると幸いです。

(1)



2月のお知らせ



生活発表会について

生活発表会は、園生活の一年のしめくりに行う表現あそびを発表する会です。日常で楽しんだ歌や合奏、劇あそび等を楽しんで表現します。

今年は新型コロナウイルス感染防止の観点から、ビデオで撮影し後日 DVD にしてお渡し致します。撮影日に向けてそれぞれのクラスで、楽しみながら劇あそびをはじめました。子ども達みんなで話し合いながら徐々に進んでおり、撮影日に向けてみんな頑張っています。劇あそびは、どの子にとっても今の年齢の時にしか表現できない貴重な場です。自信につながる経験になってほしいと思っています。

DVD の費用ですが、フレンド会からも負担していただけることになりました。ありがとうございます。DVD 完成までお楽しみにしてください。

【ビデオ撮影日】

2月4日(木)・・・年中(合奏、劇)・年少(劇) ※年中制服登園

2月5日(金)・・・年長(合奏、劇)・年少(合奏) ※年長・少制服登園

※年間行事計画表では、2/8(月)は代休となっていましたが通常保育になります。

給食あり、バス往復ありです。

保護者懇談会について

今年度最後の保護者会懇談会を2月に予定していましたが、緊急事態宣言が7日まで発令されている中での開催は難しいと判断し、中止とすることに致しました。今年度はコロナ禍で一度も保護者会を行えませんでした。3学期は一年の成長等、皆様にお伝えしたい事がたくさんありました。そこで、後日別紙にて担任から1年の成長等について手紙にしてお伝えすることに致しました。なかなかお話する機会がなく、こういった状況だからこそ、本当は直接お話したかったです。ご理解頂けたらと思います。

年中・少組の方へ

新年度用品の注文を行います。本日お道具箱を持ち帰りましたので、中身を確認して下さい。そして、すでに配布した“保育用品申込書”の手紙に記入し、代金を添えて2月5日(金)までに提出して下さい。

なお、進級用品セット(新年中¥1,280、新年長¥1,400)は必ず全員申込みになりますので、よろしくお願い致します。





春休みユニコーン 家庭保育のご協力について

新年度に向けて、保育室の新年度準備のため家庭保育のご協力をお願い致します。
3/30 (火)、3/31 (水) の2日間です。ユニコーンを利用される方、ご理解
ご協力よろしくお願い致します。

Friend Kids 説明会

来年度の Friend Kids の説明会を下記の日程で行います。お知り合いに対象の
お子さんがいらっしゃる方は、是非お知らせください。

日時 令和3年2月18日 (木)

時間 13:00~14:00

場所 フレンド認定こども園 ホール

※コロナウイルス感染状況によっては延期になる場合があります。

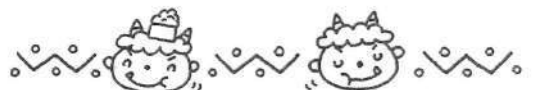
バレンタインデーについて

最近では、園児でもチョコレートその他のやり取りが増えてきているようです。
園内でのチョコレートのやり取りはしないようにしてください。お返しも同様です。
事情をお察しの上ご協力よろしくお願い致します。



お知らせ

が、ご家庭の事情で退園する事になりました。
どこかで会うことがあったら声を掛けてね！



年長組の皆さん、鏡を持ってきてください

園児の卒園記念製作として自分の顔を描きます。自分の顔が映るくらいの手鏡（できればテーブルに置けるもの、ない場合は何でもよい）を、名前をつけて2月9日（火）までに持って来て下さい。よろしくおねがいします。

個人面談について

2学期のお子さんの成長についてお話したく、下記のとおり個人面談を行います。通常保育後の14：30から15分ずつ行います。ご希望の方は、申し込み用紙 Aに記入して8日（月）までに担任に提出して下さい。

《日時》	年長組	2月15日（月）～17日（水）	14：30～
	年中組	2月18日（木）～22日（月）	〃
	年少組	2月24日（水）～26日（金）	〃

※ご兄弟で同日に面談を希望したい方は担任までお声掛け下さい。



午睡について

年中になると午睡がなくなります。その為、来年度に向けて少しずつ午睡の時間を短くするようにしています。3月末には寝ない日もつくるなどし、徐々に慣らしていけたらと思っています。体調などによって必ず午睡をしたいという場合は、その旨を朝お伝えください。



キ リ ト リ

(申込用紙 A)

個人面談申込用紙

2 月 日 () の面談を希望します。

組 名前

さん

2月 日 () 時 分から 15 分間、面談を行います

年少だより

Peach & Apricot

学年目標



- ・園生活に慣れ、基本的な生活習慣を身につける。
- ・保育者と信頼関係を築き、安心して自分を出して遊ぶ。
- ・友達がいる楽しさを知り、関わり、遊ぶ。

ももぐみ

あんずぐみ

担任

担任

普段から子ども達は何らかの役になりきって表現しています。剣をすればヒーローに！ドレスを着ればプリンセスに！あまごごどはあ母さんになりたり赤ちゃんになりたり...。そんななりきる子ども達の姿を見て、どんな劇あそびも楽しめそうだなあ~と思い、子ども達のお気に入りのお絵本で劇あそびを始めたいことに...。なかでも「トンネルをぬけると」という絵本は何度見てもあまごごどに笑いがこぼれます。

電車に乗った子ども達がトンネルに入り、トンネルをぬけると雪だるまになりたり、サボテンになりたり、トンネルに入るたびに何かに変わっていくというストーリーです。

「みんなはトンネルをぬけると何にか変わっちゃうのかな？」と聞くと、玉子ま、プリンセス、きつね、くま、がらがらへび、マリオ、どらえもん...と次から次へと自分が変身したいものがうきうきと浮かびます。なんにも変身しないよ！という子もいて、もちんそれでもOK。

さ、さ、さトンネルを作り、なわとび電車を出発進行！始めは好きな子と一緒に電車に乗っているだけの遊びから、ぐるぐるを作り、電車を作り、お面を作り、ぐるぐるで決めたパフォーマンスを演じて...と日々劇あそびの中で自分を一生けん命表現している子ども達。「セリ屋かない！」と叫ぶ子も、それもその子の表現。取っ組み合い、お友達のかげにかくれてしまう姿もその子の表現。それぞれ表現を大切に受けとめて、みんながひとつの劇をわくわく楽しめる楽しさを充分に味わいたいと思います。

今回はDVDでの観鑑になりますが、ご家庭でゆっくりと楽しんでいたいただけにうれいす♡観ながら、

年中、年長になったり、こんな風になっていくんだなあ~と想像をふくらませて下さい！！

ももぐみ 「トンネルをぬけると」 劇あそび あんずぐみ 「3びきのこぶた」

2学期の終り頃より表現あそびをしてみました。ピアノの音に合わせて歩いたり、走ったり、時に動物になりきったり...表現が豊かな子、リズムに合わせて身体を動かすことも楽しみたい。雨りの様子を見ている子など様々な様子。そんな時、段ボールをお家に見立て遊ぶ姿を見て「3びきのこぶたごっこしよう」と提案しました。すると、何となく楽しそうに元気なこぶたや、こわい狼になりきる子ども達の生き生きとした姿を見て劇は「3びきのこぶた」に決定！！

いざ始めてみる...自分で選んだ役なのに、いつの間にか違う役に変っていたり、お狼をこわがる子も、勇敢に戦うこぶたになりたり...年少さんらしい姿に「笑いがこぼれました。しかし、セリ屋はやるあんず組。

「あ、歌、どちらが大きく歌えるか勝負だよ~」というときまで聞いたことがないくらい大きな声で歌ったり...自分の気持ちを言葉にするまで、手間はかかるけれども出てしまえば大きな声で言えたり、1人1人、その子なりの表現を大事にしながら劇あそびをしてきました。

又、3びきのこぶたの家も、みんなでお絵の具やクレヨンで色をぬった段ボールで作りました。家には、何があるのかをセリ取りしながら、作りたいものを決めます。窓をつける時「ぶたさん描きたい」と案が出たので採用！子どものこうしたい！という気持ちを原動力にどんどん作りあげていきます。

「お家ができました〜！」と歌いながら手を動かしているとき「まだできてないじゃん」ときびしい突っ込みが入ることも...（笑）もちん「セリ屋かない」子もいましたが、ちびっぴり気になるのがフツツと視線を向けてきます。劇あそびを通して、みんなが一つのものを作る喜びや、仲間と一緒に目的に向かって取り組む楽しさを感じてもらえたらうれいす。

ビデオ録画当日は、観客がいない分、緊張せずに普段の子どもの様子がそのまで見られると思っ。今の子ども達のあんなまの姿を受けとめて、可愛い子ども達の姿を見下されい

学年目標



- 友達との関わりの中で、自分の思っていることを伝えたり相手の思いを聞いてリして、互いの気持ちに気づき言ひめらねるようになる。
- 遊びや生活に必要な習慣を身につけながら、意欲的に遊ぶことや取り組むことができる。

ちゅうりっぷ担当 たいせい担当

絵本「め、さらも、さらどおんどん」

絵本の中に引き込まれるように、このお話しに興味を持って子ども達。

不思議な3人のお婆「もんもんびやー」「しっかかもっかか」「おたからまんちん」とかんたの牛物語を気に入って何度も絵本を見た。出てくる言葉やめっちゃくちゃの音「ちんぷくまんぷく」の音調はすぐに覚え、ピアノで弾く大きな声で楽しそうに歌っていた。お話しを全部見たいと言った子もいて驚きました。

子ども達がお話の世界に入り、みやまの牛物語にはまっています。でも、実際に絵本を見て楽しむことと演じることは大きな違いがありました。役にはりきって遊ぶと表現することと楽しむこととでは、取っかかりが違って、日々の練習あそびの中で少しずつ克服できるようになってきました。取っかかりが難しい子も、牛をとり「大丈夫だよ」と一着に演じてくれる姿があったり、得意なふらふらと自信をもって披露してくれる子もいました。又、自分達で作った小道具は考えながら楽しんで作っています。背景画はこのお話の世界観の不思議な絵を描きあげ、子どもたちの心に改めて成長を感じました。個性あふれるお婆たちとかんたのお話しを、ご家族みんなでお楽しみ下さい。

生活発表会に向けて

絵本「イヴァナレストラン」

普段から好きなキャラクターになりきって、ぶっおあそびを楽しんでいる子ども達。フランスの虜めあそびをやってみると

思い思いの表現が役にたりることを楽しんでいました。いくつか簡単な物語をやってみると、誕生日でイヴァナレストランのパネルシアターをしてみたいと子ども達も出てきました。思い出し、虜めあそびをしてみたいと決まると、自分たちにも身近なレストランにイメージがわきやすかった。自然と「いらっせいませ〜」「注文はなににしますか〜?」「〇〇が食べたいです!」とセリとりを楽しんでいました。このお話しに決定!! それから役を決め、おめんと作り、道具を作りました。道具作りは「キッチン作り〜!!」「あちフライパン!」「看板もある。なにが書いてあるの?」「あち?あち?あち?ときにつりつりつり口を開けろ!」などといろいろアイデアがでてきました。子ども達の要望を再現できるようなポイントばかり大きな道具は作り分けして、おめんと協力して作り、食べ物と同じ動物の友達は何も注文がなかった合図で決め作りました。(どの動物が何を注文するかはお楽しみ♡)道具ができたお婆と虜めのセリとりもさくらんぼのこいさす! セリとり子ども達から出てくる言葉を合図から順番に決めていきました。身に覚えのある毎日誰かから口ずかすように、自由あそびでおめんと道具を使ったり、楽しんで取り組んでいきました。今年は直接見たいと決めたことが、子ども達の音階に近づくまでDVDで見たいと決めたことと同じかと思えます。おもしろいお婆と虜めあそびを覚えるまで、様々な表現からこの1年の成長した姿を家族みんな楽しんで見てほしい!



学年目標

- ・年長としての自覚を持ち、身のまわりの自然や事物に積極的にわかり主体的に園生活を送る。
- ・様々な経験や活動を通して行動力、思考力、表現力を身につけ、集団生活の中で発揮する。

〇さぐめ 担任 ☆ほいめ 担任

わんぱくだん

“わんぱくだんシリーズ”の絵本を知っていますか？けん、ひろ、くめの3人組(わんぱくだん)が、色々な世界を冒険し、最後は元いた場所に帰ってくるというお話なのですが、2学期の後半から読み始めたら子どもたちにどストライク！「他のシリーズも見たい！」「他にどんな話があるの？」とわんぱくが止まらない子どもたちの声が多くて、数十年振り(?)に図書館に通い、私も子どもたちの反応が楽しくて、わんぱくから絵本を探しました。そんなわんぱくだんを讀んだ後に何度か劇にこころしてると、これ面白い！！でもシリーズが多すぎて、どの話で劇にこころるかが決まらず、みんなを考えていくうちに、「じゃあ自分たちで話を作っちゃおう？」という流れに...！私の頭の中に「創作劇」という選り取りあてりな話があったのですが、初自身初めてなので正直、手探りで進んでしまいました。でも、今のつきまねなら楽しくやめたいところだと、子どもたちなりに背中を押されてやってみることに。みんな相談し、① わんぱくだんて うめとしま ② わんぱくだんて ぎょうりゅうしだい、③ わんぱくだんて ふしぎなまほうかい という3つの案を決め、それぞれ自分がやりたい話を選び、その中でストーリーを組み立て、役を決め、セリフや動き、必要な道具など全て話し合いながらみんなで作っているところです。初めて見る人に内容が伝わるかはもう1歩？というところですが、一人ひとり意見を話し合い、アロ-シ合-て本当に生き生きしながら取り組んでいる姿は園生活そのものであり、成長を感じずにはいられません。それだけで胸がいっぱいです♡ 今年はDVDでの観覧には予約が子どもたちが一つひとつ作った劇ですので、こまめな過程を記録してから何度かリポートして楽しんで頂けたら良いと思っています。

☆ どうぼうがっこう

2学期の後半ぐらいから始めた劇あそび。(回目「おおきなやぶ」をやっていることに)！ どういうふうに演じるのかな？と思っていると... 準備、動き、声までもそっくりに演じていて、さすが年長さんだなと驚きました。この本物そっくりに演じるのができるほしめんの特徴を生かして、楽しく劇あそびができる題材はないかな？と探していた所、お帰りのときに読んでいた「どうぼうがっこう」がみんなよく話を聞いていたので、さっそくやることにしました！初めの頃は絵本で読んだけれど、「どうぼうがっこうって何だ？」「どんな学校だ？」と難しいことで悩んでしまい、絵本に添ってやっていくのが精一杯でした。しかし、何度か劇あそびをしていくと、悩みのほとんどは、その世界観に入り込んで、なりたい姿が見られるようになる、特に「ぬきあし、さしあし、しのびあし」のところでは警察役の子まで一緒に楽しくなるようになりました。また、劇あそび以外の時間でも「へーい」「ほーい」「わかりやしてー」などのおもしろいセリフを言い合ってお楽しんでいました。劇あそびも楽しめるようになった頃、劇あそびを楽しくやるために大道具、小道具を作ることに。みんなが必要なものを出し合ってから作り始めました！こどもも本物そっくりに作りたいたしめんさん！「どうやって作る？」と不安になりながらも絵本を机の上、友達と話し合い、協力し合いながら作っていました。背景も机にランドセルがかけてあったり、夜の町にはコンビニやビルなど細かい所まで本物そっくりに作り上げました！今年のほしめんさんは取っ手かきりやで練習から人に見られるのを意識してしまうほど。しかし、ほしめんのユ-モアさんが動き、声、表情から何かができるので目を凝らして、細かいところまで表現している姿を見てもう、たくさん笑ってもらえたらなあーと思っています。



※ ※ ※ 今月の予定



	年少	年中	年長
第一週	<ul style="list-style-type: none"> 劇あそび・合奏 豆まき・発表会予行 発表会撮影 	<ul style="list-style-type: none"> 劇あそび お散歩・豆まき 合奏 発表会干支作り 発表会の絵 	<ul style="list-style-type: none"> 発表会予行 豆まき・劇あそび 合奏 発表会撮影
第二週	<ul style="list-style-type: none"> 発表会の絵、絵の具ぬり お散歩 一斉購読 	<ul style="list-style-type: none"> 発表会の絵の具ぬり 一日入園のプレゼント作り グループごっこ・お当番作り その紙 	<ul style="list-style-type: none"> 発表会の絵 えのこぬり さんぽ グループごっこ・お当番作り
第三週	<ul style="list-style-type: none"> 自由あそび 体重測定 誕生会 お散歩 採り紙 	<ul style="list-style-type: none"> 思い出の表紙作り 思い出の表紙 文字書き 誕生会 一斉購読 体重測定・お散歩 	<ul style="list-style-type: none"> 顔の絵 えのこぬり 誕生会 1年の思い出 一斉購読 体重測定
第四週	<ul style="list-style-type: none"> 思い出の表紙づくり おひな様製作 思い出の文字貼り付け 	<ul style="list-style-type: none"> おひなさま製作①、② お散歩 遊筆練習川集 	<ul style="list-style-type: none"> スナレン右取画 右取画印刷 つるしひな作り カレンダー「エイエイ」(おひな様製作)
第五週	<ul style="list-style-type: none"> ※ * ※ 		<ul style="list-style-type: none"> ☆ ☆ ☆
<p>★ 火曜日… 体操教室</p>			<p>★ 水曜日 … 年少英語 木 … 年中 金 … 年長</p>

♪ 今月のうた ♪

- コンコクシヤンのうた (全)
 - ゆき
 - カレンダーマーチ
 - うれしいひなまつり
 - 発表会のうた (全)
 - 1年生になったら(年長)
 - さよならマーチ //
- (10)





えほうまき 恵方巻き



恵方巻きは 節分の夜に、恵方(神不在がいる方)に向かって
願いの事を思い浮かべながら丸められ、言葉とマカヒに最後まで食べると
と願い事が叶うと言われていた

☆ 恵方巻きを食べるときは...



① 恵方を向いて食べること。
(今年は南南東じゃ！)

② 最後まで食べること。
(食べ終わるまではしゃべらずに心の中で願い事をしよう！)


☆ 恵方巻きの具材の代表例と意味

- カニの爪 ... 長生きできるように
- しいたけ ... 身を守ってくれる
- 伊達巻 ... 金運のげん担子
- ウチキ ... 出世や上昇
- 不学 ... "めざし" 言葉が叶う=無事起物
- 海老 ... 健康長寿の家内
- きゅうり ... 「9つの利」をもたらしてくれる



最近この世にもいろいろ
具材の入った恵方巻きがあつた!!
でも自分の好きな具材を入って
食べてあげよう!!

2021年の方向は
南南東じゃ!!



今年の節分は
2/2じゃ!!
まがはたはあつたに注意!!



みんなからのメール & 子どものつぶやき

楽器あそびを通して、楽器に触れる機会が増えました♪
そんなある日の年長男児のひとつこと・・・



「ええー、せんせい。がっきってたたかかれていたくないのかな？
たいことか、シンバルとか、かおとあたまたたかかれていたくないのかな？」

がっきにも顔や頭がある。優しくピュアなひとつことにほっこりする担任なのでした♡

年中男児から、みんなにおてがみが届きました☆

いつもなにしてるの？
いつもおうちでごはんなにたべてるの？
ころなういるす、きをつけてね
ころなういるすにいのちとられないようにきをつけて
みんなのこころをたいせつにしてね


毎日コロナウィルスのニュースが続いていますね。家族の何気ない会話や、テレビなど、様々な情報から子ども自身も感じるものがあるのでしょう。一日も早い収束を願うばかりです。このような中でも、相手を思いやる気持ちには心が温まります。大切にしていきたいですね！

来月も「みんなからの mail & つぶやき」をお待ちしています♪





2月のカレンダー フレンドともえん

月	火	水	木	金	土	日
1	2 	3	4 DVD撮影日 年少…劇 年中…劇・合奏・歌	5 DVD撮影日 年少…合奏 年長…劇・合奏・歌	6	7
8	9	10	11 建国記念の日	12	13	14
15	16	17 誕生会	18 キッズ説明会	19	20 一日入園	21
22	23 天皇誕生日	24 園庭開放	25	26 避難訓練	27	28

↑ 年長個人面談 ↓

↑ 年中個人面談 ↓

↑ 年少個人面談 ↓



2021. 1. 29



1がいの Photo Book



NEW TEACHER



これが着に
とのかかた



カブととり得志を頼ん。
年長に手紙を渡すれと子供は所
はかひいて、自分が勝つて
おさめが満足!



日本とジャマイカ
12月12日 和
[お母さん]さん
と

又か先生は
ジャマイカ出身
ジャマイカは島が
多分はジャマイカ



藤川あさひ
ホーピー、アサヒ
りん、キキ、キキ

アサヒ
アサヒ
アサヒ



ポールのせい
私達がまじの、アサヒ
アサヒがアサヒの? アサヒ

アサヒ



おたんぱうかい

おたんぱうかい
アサヒの子
アサヒの子
アサヒの子
アサヒの子



アサヒ
アサヒ



フレンド畑の冬野菜は全部収穫しました。
おひるにおいしく食べてい〜よ



2021. 1. 29

発行所

学校法人フレンド学園

フレンド認定こども園

〒350-1253日高市 台 589-9

Tel 042-982-2293

Fax 042-982-2963

<http://www.friend-hidaka.net>