

～園と家庭はいつも～



Best Friend

2021.7月号 



R3.6 サツマイモの苗植えをしました！

Friend Kindergarten and Child Care Center

すっきりとしない天気が続き、梅雨明けが待ち遠しいですね。2日(金)には年長組のわくわくデーがありますが天気が心配です。お泊りすることはできませんが、自分たちで計画を立てみんなとても楽しみにしているので、その子どもたちの思いがどうかお天気の神様に届きますように…



6月は分散で保育参観を行うことができました。分散の参観にご協力頂きありがとうございました。短い時間ですが、保護者の皆様に園での子ども達の様子を見て頂けて嬉しかったです。お母さんやお父さんが見てくれていることでいつも以上に張り切る子、ここぞとばかりに甘える子、普段通りの姿を見せる子と様々でしたが、どの子もみんな嬉しそうでした。保護者の皆様の眼差しがとても温かく、こういった時間がやはり大切なのだなと実感しました。ご都合がつかず参観できなかつた方もいらっしゃったと思いますが、来てくださった方々が自分のお子さんだけでなく、お友だちにも優しく接してくださいました。ありがとうございます。フレンドでは、お子さんの成長を皆様で見守って頂ける場所でありたいと思います。今後もコロナ禍の中で保護者参加の行事がどのように行えるのか、十分に検討しながらやっていきたいと思っておりますのでどうぞよろしくお願い致します。

今たくさんの方が教育実習にフレンドに来ています。学校の授業では学べないことを肌で感じ、皆充実した実習を行えているようです。その中の実習生で、“見守る保育”の大切さを学んだ子がいました。良かれと思って援助しようとした所「今自分でやろうと思ったの!」と子どもに言われてその実習生は「はっ!」としたそうです。できないと思ってつい手を出しすぎてしまうことがありますよね。でも、そこで見守り待つことも大切です。昨日できなかったことも次の日にはできたりと、子ども達は日々成長しています。援助する際も、最後の一押しは子ども自身ができるような援助をしてあげると、“自分でできた!”という成功体験で終わることができます。そういった日々の積み重ねが子ども達の自信へと繋がっていきます。

☆～☆～☆～☆～☆～☆～☆～☆～☆～☆

先日一斉メールでもお知らせしましたが、こどものとも社で出版されている「母の友」8月号にフレンド認定こども園での話が掲載されます。貴重な機会をいただき、職員一同とてもうれしく思っています。購入を希望された方は、本が届き次第お渡し致します。ご購入されなかった方で、ご興味がある方は職員室に本を用意してありますのでお声掛け下さい。

7月のおしらせ



年長組 わくわくデーについて

7月2日(金) PM4:00~8:30まで

★年中・少組は、次の日程になりますのでご協力ください。

7月2日(金) 9:00 平常登園 / 13:00 降園

※登園バスは通常通り運行します。降園バスは時刻表より1時間早い時間で運行致します。

年中・少は2日(金)のユニコーンクラブは3:30まででお願いいたします。

この日のユニコーンは事前に予約が必要となります。お仕事の都合で、上記の時間以上の時間が必要な方はご相談ください。

にじの方もできるだけ早いお迎えにご協力をお願い致します。

7月16日(金) 夏祭りごっこ

今年は夕涼み会に変わり、お祭りごっこを行います。年少組が飾り付けをし、年中組がお神輿を作り、年長組が屋台を出してお祭りごっこを楽しみます。

小さいクラスやフレンドキッズの子も一緒に参加して、みんなでお祭り気分を味わいたいと思います。



水あそび(泥んこあそび)について

この時期ならではの楽しみ、7月は水あそびをする予定です。下記の日程で行いますので、体調がよくない場合は朝のうちに申し出てください。また、ご家庭の事情で水遊びは控えさせたい、という方は担任にご連絡ください。

当日の服装・・・汚れてもいいTシャツ、汚れてもいい半ズボン、汚れてもいいパンツ

当日の持ち物・・・レジ袋の中に新しい着替え一式、体を拭く用のタオルを入れて

持って来てください ※ 全てのものに必ず名前を!



◆7月8日(木) …年中・長組

◆7月9日(金) …年少組



巡回相談について

「光の家」と「高麗の郷」の中にある「ぬくぬく」の方が、年に数回日高市のこども園、幼稚園、保育園に巡回相談に来てくれています。フレンドにも7月5日(月)に巡回に来ていただく予定です。育児の悩み、お子さんについて気になる事がある方、些細な事でも大丈夫ですので、以前配布した手紙に記入して提出していただいたら園から「ぬくぬく」の方にお渡しし、お返事をいただける流れになっています。



お願い

段々と暑さが厳しくなり、熱中症が心配される時期となりました。
水分補給ができるよう、水筒を毎日持ってきて下さい。

資源回収について

資源の持ち込みは、いつでも大丈夫です。次回の回収日まで園の倉庫で保管しておきます。バスの方は、今月は下記の日程の日に降園バスに乗せてください。

バス回収日 7月9日（金）、7月12日（月）

次回の資源回収 7月13日（火）

夏季保育のお知らせ(自由参加)

夏期保育の詳しい内容は、ベストフレンド夏休み号でお知らせしますが、日程だけ先にお知らせします。

☆8月24日（火） 8月の誕生会 午前保育 11：40 降園

☆8月25日（水） コーナー遊び(キラキラデー) //

☆8月26日（木） //

※夏季保育は自由参加ですので、休んでも欠席にはなりません。

※にじの方は通常通り 7：30～18：30 までお預かり致します。

年長組 卒園対策委員について

卒園対策委員さんが決まり6月に顔合わせを行いました。よろしくお願いいたします。

つき組 さん さん さん

ほし組 さん さん さん

内科検診の結果

出席ノートの巻末に、結果をお知らせしますので、ご覧ください。

【年長組の方】

年長組は視力検査も行いました。担任が行ったので正確ではないかもしれませんがご参考にして下さい。



おたんじょう おめでとう!

たんぽぽ組の くん

お家に男の子 が生まれ

ました！すくすく元気に育ててくださいね！



夏休みのユニコーンクラブについて

年間行事計画表の夏休みの期間の、☆マークのついた日がユニコーンクラブのある日です。ある程度の人数把握のため、同封の用紙を7月7日(水)までに申し込んでください。当日申し込みも受け付けますが、その場合は10:00までにご連絡ください。また、キャンセルをする場合も連絡を入れてください。

朝7:30からの朝ユニコーンを希望される方は、必ず2日前までに連絡して下さい。

《時間》 7:30～18:30※15分を過ぎたら、次の時間帯として計算されます。

《料金》 30分 150円 おやつ(3時)を食べる場合は、プラス200円
※兄妹でお預かりする場合、一人が30分100円になります

《持ち物》 上履き・カラー帽子・タオル・着替え一式(ビニール袋に入れて)
体を拭くタオル(天気の良い日は水遊びをすることもあるため)
お弁当(12時をまたぐ場合)・水筒

《ユニコーンのない日》 日曜日・祝日 ※土曜日はどうしてもの方のみです。

◆お盆期間中(8/12～8/14)でお休みをとれる方は、できるだけ家庭での保育にご協力をお願いします。

キ リ ト リ


夏休みユニコーン 申込書(園提出用)

組 名前 _____

期 日	時 間
/ ()	: ~ :
/ ()	: ~ :
/ ()	: ~ :
/ ()	: ~ :
/ ()	: ~ :
/ ()	: ~ :
/ ()	: ~ :
/ ()	: ~ :
/ ()	: ~ :
/ ()	: ~ :
/ ()	: ~ :
/ ()	: ~ :
/ ()	: ~ :
/ ()	: ~ :
/ ()	: ~ :
/ ()	: ~ :

夏休みユニコーン 申込書(保護者控え)

期 日	時 間
/ ()	: ~ :
/ ()	: ~ :
/ ()	: ~ :
/ ()	: ~ :
/ ()	: ~ :
/ ()	: ~ :
/ ()	: ~ :
/ ()	: ~ :
/ ()	: ~ :
/ ()	: ~ :
/ ()	: ~ :
/ ()	: ~ :
/ ()	: ~ :
/ ()	: ~ :
/ ()	: ~ :
/ ()	: ~ :



学年目標

- 園生活に慣れ、基本的な生活習慣を身につける。
- 保育者と信頼関係を築き、安心して自分を出せるようにし、楽しく園生活を送る。
- ゆとりと余裕の中で、色々な遊びを通して友達と伸び伸びと遊べる。

お母さん担任 担任

家族の絵

まあ はじめに黒板にお家の絵を描き、ペーパークラフトを
使って担任の家族を紹介しました。すると、「ん？先生も

お母さんいるの？」と不思議そうに反論していつか子どもたち(男)に、「OOちゃんのお家には誰が
いる？」と聞くと、「ママとパパと〜... お姉ちゃん！」と答えてくれました。すると周りの子たちも「OOの
お家にはお姉ちゃんもいるよー！」「ニャーニャーもいるの！」と一斉に答えてくれました。僕も！私も！と
止まらないうちに、「お絵描きして答えてー！」と言うと「いいよー！」と喜んでお家の絵を描いてくれた。
中巻しようが願った絵を描いてくれました。描き終ると「このOOは、このOOは〜...」「お姉ちゃんも
描いて！」とお買い物のりょうろと「ひよこひよこ」の絵を描いてくれた。すると「お姉ちゃんも描いて
くれるの！」「お姉ちゃんも描いてくれるの！」と自分のお姉ちゃんを描いてくれた。すると年少さんらしいどおね♡
お姉ちゃんも自分の描いた絵を楽しくお話ししてくれました。翌日、お姉ちゃんの絵をもっと素敵にしよう！
と絵の具を塗りました。絵の具の使い方を言葉で説明するとワクワクした表情で順番を待っている。お姉ちゃん
はやくやりたい！と順番を待たない様子でした。筆を使うことを楽しんで「グイグイ」に塗ると、色が
混ざるのが楽しんでいながら、丁寧に色を塗り分け塗ると、絵の具の使い方に個性が出てきました！満足するまで
塗り終ると「お家に持ち帰りたーい！」と声が響く。早く家族のお姉ちゃんに見せてほしい様子でした。お姉ちゃん
の絵を描いてくれた。子どもたちの思いが言葉になって絵に是非お家に飾ってくださいね♡

じゃが芋掘り

昨年の中、少組が

フレンド畑に植えたじゃが芋を収穫してきました。「じゃが芋
は土の中に埋まっているんだよね。大きい、小さいの...みんな
はどんなじゃが芋が掘りたい？」とお部屋で尋ねると、「ましの
形」「わたしはハート！」と色々な形がでてきました。すると
じゃが芋が掘れることを楽しみに畑にむかいます。土に
触ることを嫌がる子などいましたが、じゃが芋を見つけると
「あったよ！」と近づいてきて、土の中からでてきたじゃが芋を見て
「でかか！」と目を大きくさせていました。「こっちにもあかかな？」
「先生手伝って〜！」と掘る程に夢中になっていました。
沢山掘れたじゃが芋をどんな料理にしたいか聞くと
「ポテトサラダ！」「蒸したの！」中には「マックのポテト」
なんて声も(笑)調理の先生にお願いすると、後日
給食に蒸かしたお芋がでてきました。
大好評で、「ご飯よりもじゃが芋おかわり！」の声が
沢山聞えてきて、美味しく食べていました♡


折り紙製作



折り紙でかたつむり

折りました。折り方を1度見せて、さあみんなで作ろう！と
思ったところ...「みてみて！できた！」まさかまさかの見ただけで
折り方をマスターしている子がいてびっくり。おどろきつつ
も1つ1つの折り方をみんな確認しながら折っていて完成
「あれ？かたつむりさんお花の上にいるね！何のお花かな？お花に
のったかたつむりの写真を見〜と見て「あじさい！」「そうだね。
あじさいもつくろうか？」そんなやり取りをしてあじさいもピンクや紫
の折り紙を手でちぎって...あじさいとかたつむりにのりをつけて画用紙
にペタペタ貼っていきます。貼り方も1人1人違って沢山ちぎった
折り紙でいいねいに貼る子もいれば、ちぎらずにそのまま貼る子。画用
紙にのりをつけて折り紙はちぎってだけ貼る子...折り紙の上
に折り紙を貼る子など個性がよく出ていました。一見、何だろう？
と思う貼り方でも「これなあに？」と聞くと、どの子も「あじさい！」と
答えていて、子どもによってこんなに色々なあじさいの表し方が違うん
だな〜と思い、面白かったです。仕上げに...クレヨンでかたつむり
に目や鼻を、あじさいに葉っぱをつけて完成。お花の
かたつむり「あじさいのうえをかたつむりがさんぽしてるの」
など、素敵な作品ができましたよ

年中だより



学年目標

- 生活習慣を身につけ、伸び伸びと活動する。
- 生活や遊びを通して、友達がいる喜びを知り、互いの良さを気取。

ちゅうりっぷ担当 たんぽぽ担当

あじさい散歩・折り紙製作

6月10日(木)に七曲り公園まであじさい散歩に行ってきました。散歩に行く前に「雨の日散歩のときに見たお花の名前を覚えている？」と聞くと、みんな「あじさいー！」と答えてくれました。そしてあじさいには色々な色や形があり、今日はそれを見つけて行くことを伝えると目をキラキラさせ嬉しそうにこども園を出発しました。七曲り公園に向かう途中のあじさい通りには水色や紫、ピンクや白など様々な色や丸い型や真ん中がブツブツしているもの、縦長のものなど様々な種類のあじさいかきとも綺麗に咲いていました。子どもたちは様々なあじさいを目の前にうっとりしながら眺めたり、触ってみながら季節の花に触れ楽しんで行ってきたことかできました。そして、6月16日(水)にあじさい散歩で見たあじさいを思い出しながら「あじさい」と「カエル」を折り紙で作りました。みんなと一緒に折り進めていさ少し難しいところもありましたが、保育参観に来て下さった保護者の方々にサポートして頂き一人一人できたあじさいとカエルかできました。画用紙に貼りカエルに目を描いてもいいよと伝えるとワシヨンやマーカーで思い思いに目を描き、あじさいの葉、ほや雨、自分や動物などを描き加えていきました。

子どもの発想や想像力はとても豊かでした。たくさんのお話か話ま、た楽しい折り紙製作になりました。折り紙の色や貼り方、描き加えた絵など一人一人違、た個性のあふ、ゆたあてきたあじさいの世界が完成しお部屋か、とてもほほやかにになりました。

雨の日さんぽ

6月に入り、梅雨の季節がやってきました。雨の日には外でおもいっきり遊ばんとかできないので「雨やんでほしいなー」と思うこともある子どもたち。少しでも雨の日のよさを感じてほしいなあと思、雨の日にかっぱを着て散歩をしようかとなりました。6月4日はパラパラと雨が降っていましたが、やんでしまうこともある不安定な天気でした。「雨が弱くて散歩は難しいかな？」という、と、「あめふりますよーに、あめふりますよーに！」と天に向かって声を届ける子どもたち。その姿を見て年長さんは外で遊ぶたくて「あめやオますよーに、あめやオますよーに！」と合戦に！！

散歩の時間も相変わらずパラパラ雨が降、たり、やんでり...。しかし、園周りを1周散歩してやることに。雨は弱かったものの、たのはたPに行く、たんぽぽの縄先がしぼんでいたり、葉っぱの上にまんまるの水溜かあっていたり、歩いている途中も雨の日独特の静けさや雰囲気など視覚はもちろ、他のいろいろな感覚で雨の日を感じました。散歩から帰ってきてお昼を食べていると、さっきよりも少し雨が強くなり、「いい雨になってきたよ、おひる食べ終わ、たら、また散歩する？」と聞くと、子どもたちも物足りなかつたのか「行くー！」とのことで園庭で雨を味わいに行きま、た。先程は感じなかつた、かっぱにあたる雨の音やオの下やすべり台、アリスの家で雨やびりをし、より楽しさを味わいました。雨の日の散歩をきっかけに少しでも雨の日が好きになってもうえんうなあーと思いますよ





学年目標

- * 様々な経験や活動を通して年長としての自覚を持ち、一人ひとりが自信を持って力を発揮する。
- * 集団の中でお互いの違いを認め合いながら仲間の大切さを感じ主体的に園生活を送る。

つきぐみ 担任
ほしぐみ 担任

あじさい散歩と折り紙製作

道端に咲くあじさいがキレイな季節になりましたね。

子ども園の近くにも、沢山のあじさいが咲いている所があるので、みんなで散歩に行ってみることにしました。目的地は武蔵台らじ目！坂と階段をのぼり、片道20分程歩いた所に咲くあじさいを歩みながら、家の庭や道に咲くあじさいを見つけては、「紫咲いる！」「ピンクだ～」「水色キレイ好き～♡」とおしゃべりを楽しみながら歩きました。そして、坂と階段をのぼり目的地に到着！一面に広がるあじさいを見て、「うわ～！」「めっちゃ咲いてる～！」「葉っぱはギザギザなんだね。」「雨で花がぬれてる～」と目をキラキラさせていました。お昼のクラスごとに集合写真を撮って帰ってきましたよ。2日後には、折り紙でカタツムリとあじさいを作りました。実際にあじさいを見た後だったので、好きな色の折り紙であじさいを表現し、カタツムリの親子を作ったり、雨、かさ、にしなどのお絵描きも楽しみました。

子どもたちの作品には、それぞれのストーリーがあり、"雨の音に合わせてカタツムリが歌ってる"や、"カタツムリが横断歩道を渡ってあじさいを見に行くところ"などなど、一人ひとりの話に耳を傾けると心温まるストーリーがたくさん。子どもたちの自由な発想や、キレイなものをキレイと感じられる心を大切にしていきたいですね。

- •
- <<じゃがいも、玉ねぎの屈り>>
年中の時に植えた種、いもが芽を出し、大きな葉っぱをつけ、いよいよ収穫となりました。
"どのくらい屈れるかな？" "100コ位じゃない!!" などワクワクしながらじゃがいも、玉ねぎの屈り Let's go!!
柔かい土を手で掘ると大きなものや小さいものがゴロゴロでて"あかあー!" "こっちにもあかあー!!"と大盛り上がりでした。
園に帰りみんなが数えるとその数と比べると"331個!!"とびっくり。小さいじゃがいもはLEOCさんが給食にふかして出してくれました。自分達が掘ったとあって喜んでおかわりして食べていましたよ。大きめのじゃがいもは7/2(金)のわくわくデーでみんながカレーライスを作る時に使います。きっと美味しくカレーになること間違いなし。楽しみですよ。
- 時計作り
6/10は時の記念日。時間を大切にすることや、時計の種類を写真などをみながらみんなで"時計の種類を写真などをみながらみんなで" 言話をした後は"もし、時計が壊れたらどうする?"と聞くと"スマホを見る" "iPad見ればいい" "ゲームの機械を見る"という答えが返ってきて、現代の子だと"壊れた時代を感じる"には、いられませんでしたが。。。それでも、実際資源物などを使って作ると箱をいくつか重ねて大きな置き時計を作ったり、かわいらしい鳩時計を作ったり。。。世界で1つのオリジナル時計の完成が、箱、ハサミ、色画用紙がある日、時間も忘れて夢中で取り組む。子ども達の姿、どんなアイデアが溢れる様子に、いつも驚かされます

今日の予定

	年小	年中	年長
第一週	<ul style="list-style-type: none"> ◦セタかざりつけ ◦お散歩 ◦野菜スタンプ 	<ul style="list-style-type: none"> ◦野菜スタンプ 	<ul style="list-style-type: none"> ◦セタかざりつけ ◦一斉購読 (7月) ◦体重測定 ◦わくわくデー
第二週	<ul style="list-style-type: none"> ◦一斉購読 ◦誕生会 ◦夏飾り製作 ◦水遊び ◦避難訓練 	<ul style="list-style-type: none"> ◦並みこ ◦一斉購読 (ちゅうりっぷ) ◦誕生会 ◦水遊び ◦避難訓練 	<ul style="list-style-type: none"> ◦わくわくデーの絵 ◦えのぐぬり ◦誕生会 ◦なまぷりごっこのお話し合い ◦水あそび ◦避難訓練 ◦品物づくり
第三週	<ul style="list-style-type: none"> ◦自由あそび ◦体重測定 ◦お散歩 ◦なまぷりごっこ 	<ul style="list-style-type: none"> ◦おみこし作り ◦一斉購読 (たんぽぽ) ◦夏祭りごっこ 	<ul style="list-style-type: none"> ◦木工あそび ◦品物づくり ◦なまぷりごっこに向けて (エアロン、財布、お金づくり) ◦なまぷりごっこ
第四週	<ul style="list-style-type: none"> ◦大掃除 ◦終業式 	<ul style="list-style-type: none"> ◦大掃除 ◦終業式 	<ul style="list-style-type: none"> ◦一斉購読 (8月) ◦終業式 ◦大掃除
第五週			

🌸 体操教室... 火曜日 🌸 英語... 水曜日

年少: 水曜日, 年中: 月曜日
 年中: 金曜日

♪ 今月のうた ♪

- ♪ セタさま (少)(中)(長)
- ♪ おぼけなんてないさ
- ♪ 園歌
- ♪ 勇気 100%
- ♪ カレーライスのうた





F L V W Q



Let's



Enjoy English!



T I P M K



今回は Every day class で行った 持ちがいさかし & ぬりえもご紹介致します♪


Vegetable Fun



Circle the 3 differences. Color.

「2つのえぞちがうと3つが3つあります。さがしてあげるといろいろもしてあげね♪」

じゃがいも
Potato



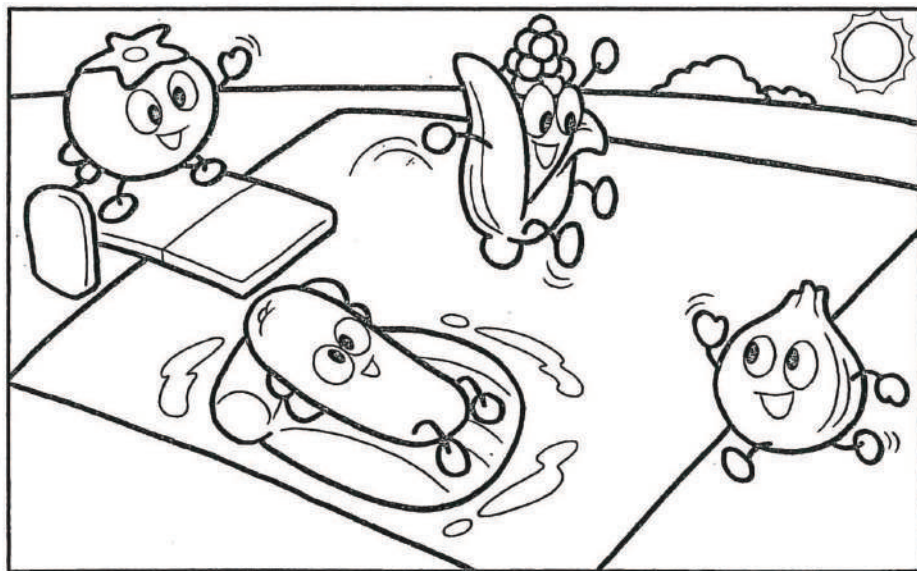
とうもろこし
Corn

にんじん
Carrot

ぶろccoli
Broccoli

2.

とまと
Tomato



きゅうり
Cucumber

たまねぎ
Onion

おうちでも Let's speak English!!

子どものつぶやき

ある日の出来事、年中の男の子が園庭に向かって…


- Aくん 「いつもありがとーう！」
T 「誰にさげんだの？」
Aくん 「先生たちに」
T 「ありがとーう！でもなんで急に？」
Aくん 「先生たちいつも頑張ってるから！」



こんな風に思ってくれているなんて、感激です！疲れていたとしても一気に元気になりますね。Aくん、魔法の言葉をありがとう☆

あじさいの絵をみんなで描きたくて、家の庭から切ったあじさいの花を手にとって園に来た時のこと…

- 年長女兒 「先生、あじさい濡れてるね。」
T 「昨日、沢山雨降ったからね…」
年長女兒 「雷も鳴ったよね。この子…おへそとられなかったかなあ？」



お花にも人と同じように心配をしていた女兒の純粹な思いと豊かな想像力に、心が温かくなりました。



今月のみんなからのmailはありませんでした！
来月も「みんなからのmail&つぶやき」をお待ちしています♪

年長組さん
フレンド畑のお世話を
頑張ってくれています。

6がつの Photo Book



2021/05/21

じゃがいも掘り

沢山のじゃがいもを
掘ることができました。
掘ったじゃがいもは給食で
おいしく頂きました。



あじさい
散歩

みんなで
「ハイチーズ」



武蔵台と丁目まで
あじさいを見に行きました。
沢山あじさいが咲いていて
きれいだったね。



こんぼくに
おおきいのかと
とれたよ。



じゃがいもどこ??



もっと掘るぞ!!

雨の日
散歩



園庭でも遊んだよ。
雨の日に遊ぶのも
楽しい〜。



カッパを着て園の周りを
歩きました。




黄色の
ズッキーニも
あったよ。

ズッキーニも給食で
おいしく食べました。



みてみて〜
じゃがいもとれたよ。





2021. 6. 30

発行所
学校法人フレンド学園
フレンド認定こども園
〒350-1253 日高市 台 589-9
Tel 042-982-2293
Fax 042-982-2963
<http://www.friend-hidaka.net>



7月のカレンダー



フレンドにんていこどもえん

月	火	水	木	金	土	日
◆午前保育 Fフレンド広場(未就園児対象) ☹️ 夏休みユニコーン(※予約制です)			1	2 わくわくデー (年長) 年中少組13:00降園	3	4
5	6	7 誕生会	8 年中長 水遊び	9 避難訓練 年少 水遊び	10	11
12	13 資源回収	14 F	15	16 夏祭りごっこ	17 1.2年同窓会	18
19	20 終業式	21	22 海の日	23 スポーツの日	24	25
◆ ☹️ お や す み						
26	27	28	29	30	31	
☹️ ☹️ ☹️ ☹️ ☹️ ☹️ ☹️						