

～園と家庭はいつも～



# Best Friend



2021.12月号 



 フレンドこども園 クリスマス 2020年12月16日 



**Friend Kindergarten and Child Care Center**

朝晩の冷え込みが厳しくなってきましたね。車のフロントガラスも凍るようになってきました。雪虫も飛ぶようになり冬を感じるようになりました。今年の冬は寒くなると言われています。車も冬支度を早めにするようですね。



先日はこどものまちにご来園いただき、ありがとうございました。子ども達もお家の方々と一緒に作品を観て回ることができとても嬉しそうでした。自分のクラスに入ると真っ先に自分の作品の所にお家の人の手を取って引っ張っていく子や、「これは猫だね、これはご飯だよ！」などと自分の作品を嬉しそうに話している子もいて、この日を本当に楽しみしていたのだなと感じました。保護者の皆様もお子さんの成長を感じたり、年少組の頃の事を思い出したり、大きくなったらこんなことが出来るようになるのかな？などと様々な事を想いめぐらされたのではないのでしょうか。作品一つ一つにゆっくりと目を向けて頂き、今この時にしか表現できない純粋な子ども達の作品に心癒されたことでしょう。年長組が作ったシンボルの前では写真撮影をされている方がたくさんいらっしゃいました。時間いっぱいまでこどものまちを楽しんでいただけたことと思います。コロナ禍で皆様とお会いできる機会が少なくなりましたが、久々にお話をする事もできたくさんの方の笑顔が見られ心温まる一日となりました。そして、嬉しい報告も聞くことができました。卒園児で絵画の賞に入った子達がいると教えて頂き、その絵画の写真を見せて頂きました。どの子の作品もとても楽しそうに伸び伸びと表現されていました。在園時代のことを思い出し、どの作品もその子らしさが表れていてとても素晴らしかったです。小学校へ行っても元気で頑張っていることが分かりとても嬉しかったです。



## 12月のお知らせ



### 個人面談について

下記の日程のとおり希望された方のみ個人面談を行います。

《日時》	年長組	12月1日(水)～3日(金)	15:15～17:00
	年中組	12月6日(月)～8日(水)	//
	年少組	12月9日(木)～13日(月)	//

### クリスマス会について

子ども達が楽しみにしているクリスマスが近づいてきました。今年も感染対策に留意しながらクラス毎に楽しめるパーティーを考えております。子ども達のために、今年もきっと素敵なサンタさんが来てくれることでしょう。その日に向けて子ども達は、クリスマスのオーナメントを作り部屋を飾ります。サンタさんのために、歌や合奏のプレゼントもしたいと思っています。

★サンタクロースからステキなプレゼントがあります。

(本当はフレンド会からのプレゼントですが、これは内緒です)

★こども園からクリスマスケーキとランチがでます。

レオックさんと相談し子ども達が喜んでくれるようなランチを考えております♪



☆日時 12月16日(木) 登園 9:00

開始 10:00

※園児だけのイベントです(保育時間内に行います)

☆服装 制服(写真撮影があります)

☆持ち物 お箸セット、コップ、ナプキン

☆通園バス平常通り



### 令和4年度 バスについて

先日みなさんに提出していただいた通園バスの希望をもとに、現在新年度のコース・時刻表を作成中です。継続して利用する方も提出して下さい。また、提出後に変更のあった方は、冬休み中に園まで連絡をお願いします。

2月に暫定的ではありますが、新年度の時刻表を配布する予定です。それをもとに、最終的にバスを利用するか否かを決めていただきます。よろしくお願い致します。

## 年長組 卒園対策費について

卒園に向けて、卒園対策委員の方々の活動が始まっております。3月にはお別れ会を予定していましたが、大変残念ですが中止することに致しました。コロナウイルス感染が少しずつ減少してまいりましたが、今後まだどうなるか分からない状況のため中止の判断に至りました。

先日卒園対策委員会より配布した予算案に賛同して頂きましたので、卒園対策費を下記の通り集金させていただきます。

日時 12月6日(月) 9:00~9:30

場所 ホール前テラス

卒対費 4,500円

※バスの方は、連絡袋に入れて添乗員にお渡し下さい。

※上記の時間より早く登園される方は、園職員にお渡し下さい。



## お願い

家からおもちゃ、虫かご、虫あみ等を持ってくる子がいます。紛失したり破損したりトラブルの原因になることもありますので持ってこないようにお願いします。

登降園の際、道路沿いの白いレンガの所に登っている子が見られます。砂利の部分まで入ってしまう子もいます。レンガが破損する原因になりますので、登ったり中に入ったりせずに道路沿いを歩いて下さい。園でも子ども達に話をしていますが、お家の方もレンガの上に登ったり、入ったりしないよう声を掛けてください。

また、降園後に駐車場で遊ばれている方が見受けられます。車の出入りがあり、とても危険な場所ですので、お迎え後は速やかにお帰り下さい。

## 2号認定の方

2号認定の方は内科検診を年に2回行います。2回目の検診日が決まりましたのでお知らせ致します。

12月13日(月)

## おもちつきについて

年が明けて1月14日(金)におもちつきを予定しております。新型コロナウイルスの感染が落ち着いてきていますが、今後まだ第6派がくることも心配されます。できるだけ子ども達に体験させてあげたいと考えておりますので、行う方向で準備だけは進めたいと思います。当日のお餅のつき手の男性を8人ぐらい、お餅のちぎり手を15人ぐらい募集しています。手伝っていただける方は、担任または大野までご連絡をお願いします。



## 冬休みのユニコーンクラブについて

年間行事計画表の☆印のついている日が、ユニコーンクラブのある日です。  
ある程度の人数把握の為、別紙の申込み用紙を12月8日(水)までに提出して下さい。  
当日申し込みも受け付けていますが、その場合は10:00までにご連絡ください。また、キャンセルの場合も連絡してください。

朝7:30からの朝ユニコーンを希望される方は、必ず2日前までに連絡をしてください。

《実施日》12月21日(火)・22日(水)・23日(木)・24日(金)・27日(月)・28日(火)  
1月4日(火)・5日(水)・6日(木)・7日(金)の10日間

《時間》朝7:30~夕方18:30

※15分を過ぎたら、次の時間帯として計算されることをご承知ください。

《料金》30分150円 / おやつを食べる場合は、プラス200円

《持ち物》お弁当・水筒・上履き・着替え

※給食を希望された方は、お箸セット、コップ、ナプキン



## 年末年始の行事における感染防止のお願い

年末年始に向けて多くの人が集まる機会や人の移動が増加することが予測されます。  
感染状況が落ち着いてきていますが、皆様以下の通りに気を付けてお過ごし下さい。

### 〈基本的なお願い〉

- ☆ 年末年始も3密(密閉、密集、密接)の回避
- ☆ マスク着用、手洗い・手指消毒など基本的な感染防止対策の徹底を
- ☆ 冬こそ室内の換気と一定湿度の確保を
- ☆ お出かけの際は、できるかぎり人混みを回避し、発熱等の症状がある場合は控える
- ☆ 旅行は時期を分散し、大晦日や正月三が日は、できれば家でゆっくりお楽しみを







学年目標

- 園生活に慣れ、基本的な生活習慣を身につける。
- 保育者と信頼関係を築き、安心して自分を出せるように、楽しく園生活を送る。
- ゆとりと余裕の中で、色々な遊びを通して友達と伸び伸びと遊ぼう。

あそび担任 ちび担任

折り紙製作




折り紙でキツネを折ることに挑戦しました。大きめの折り紙の具本を見ながら一冊に折っていきま。『さるかお山にきね〜!』と得意げな声はスイスイと折り紙始め、『どうやるの〜?』と苦戦していつか近くで教えてあげると元気がよく自分の力で折っていきま。1工程ずつゆくりとみんなの確信が深まらながら折っていき、キツネの顔と身体が完成してもこのままじゃ顔と身体がばうばうになっちゃうねと言うと『のりで見るとあげる!』それには何か足りないね〜『おめめがないから描いてあげる!』『あと口も!』どこに住んでるのかな?『草のところで!』など質問するとこれに答えをくれる子どもたち。自分で折ったキツネを画用紙にのりで見たり、顔や同様の景色をクレヨンで描きま。『これは木だね...』『こっちはおとこだね!』『公園であそんでるの』『ごはん食べてるところ』『ごうんしてねねしてるところ』など、それぞれが想像を膨らませた様々な場面の楽しく可愛らしい絵が完成しました。みんな同じ折り紙のキツネですが、折り紙や画用紙は自分で好きな色を選び、顔や景色もそれぞれに描きや世界観が、一つも同じ作品が出来ない面白さを感じました!

でんしゃの絵




構成あそび



先日、高麗駅で電車を見ました。『どんな電車がくるかな?』と子どもたちはワクワクしながら電車がくるのを待ちます。電車がくると、『白電車だ〜』『ラビュー!』『バイバイ!』『人が沢山降りてくるね』と電車の色や様子をよく見ていました。とても楽しそうだったので園に戻り電車の絵を描いてみることに!紙いっぱい電車を描いていたり、電車にのっておでかけしたり、好きなものを描いていきます。『ドクターイエローにのってるんだよ!』『これがせんどうでこまぎで!』『ほんのうえきにむかっているの』と想像がどんどんふくらんで素敵な電車の絵の完成を仕上げの絵の具では描いた絵の1つ1つ色ごとに丁寧に塗りわけたり、全部の色を思うまま自由に塗ってたり... どの子も楽しそうでした。色をつけたことで素敵な絵がより味わい深くなりました!

○△□と色々な形や大きさの折り紙で構成あそびをしました。『ある日そらからさんかくが』の絵本を讀んで色々な形を組み合わせると何かに見えてくることも知った子どもたち。そこで自分たちでもあそんでみることにしました。好きな形を選んで、紙の上において... 重ねてみると見えてきた! 『くるま』『きょうりゅう』なかには台紙の画用紙を体にして『ロボット!』をつくる子も◎◎◎の形が決まったらつくったものをのりで貼っていきます。形がくずれないように慎重に見る子もいれば、見るといくうちに形がどんどん変わって別のものになっていく子も... それ面白いですね♪ 『ねこちゃん』『いっぱいのおっきー』『はやいでんしゃだよ!』『おぼけなんだ〜』と個性豊かで楽しい作品が出来あがりま!

年中だよ



学年目標

- 生活習慣を身につけ、伸び伸びと活動する。
- 生活や遊びを通して、友達のお互いの喜びを知り、互いの良さに気づく。

ちゅうりっぷ担当 たんぽぽ担当

# お米づくり (稲刈り～食バヨマゴ)



5月から始めたお米づくり、8月下旬頃から穂がうき、10月に稲の穂が多れてきたので、いよいよ稲刈りです。子どもたちも使い慣れているはさみを使ってかりました。稲穂がたくさんだったのでも、姿勢を低くし、のぞき窓から慎重に稲刈りをしていました。稲を乾燥させて、脱穀。もオソリへ。今回は機械を使わずに、脱穀は牛乳パックを使ってやっていたのですが、力加減が難しく、強弱でも弱すぎても穂が取れず...。しかし、子どもたちはあきらめず作業をしていき、ソモツが友達に上手な方法を教え合いつつ1日かけて脱穀を仕上げました。さらに脱穀よりも大変だったのは、「もオソリ」。すりはちで、ゴロゴロすり、からを取り、その中から米もとっていました。このからがなかなかおひたつたり、からと米に分ける作業がすく時間がかかり、作業中お米にぶつかりばらまいてしまうハプニングもあったり...。1週間かけてやっと終わることができました。ここぞと、いつもみんなが食べているお米の姿が見え、「うわ～おめだ！ すじい」とうれしそうでした。いよいよお米づくり最終段階「精米、炊飯」は「お米博士(レオックさん)」に教えてもらいました。精米はビンに玄米を入れ替りつき、ぬかを取りました。炊飯はガス鍋の中の様子が見え、鍋の中の変化にテンションMAX。「お米がおどってる」「いいにおいしてきた」といろいろな感覚でご飯のできあがりを楽しみました。でき上がったご飯を食べてみると、自分たちが作ったこと、食バヨマゴの過程の大切さをかみ締めながら、やっと食べられたと嬉しそうに食べていました。ブログにも写真がアップされているので、ご覧下さい😊

## 食育のイベント

11月10日にレオックさんが食育のイベントをして下さいました。

前日のおかえりの際に「明日はレオックさんがお魚をさばくところを見せてくれるんだ」と話す子どもたちは「お魚を切るところ初めて見る～」ととても楽しみにしていました。当日、各保育室に大きな魚を持ってきて下さり目の前で魚をさばいてくれました。大きな魚をさばくところを初めて見る子が多く、みんな興味津々。魚の匂いを出して頂き、魚の体についても知ることができました。切った魚の匂いを嗅いでみたり、皮の色を間近で見たり、取ったうろこを実際に触ったりしたからいつも給食で食べているお魚になるまでの過程を見ることができました。給食の時間になり、レオックさんが塩焼きにした魚をお部屋まで持ってきて下さり自分でどの切り身がいいか選んでくれました。その日の給食では「魚っておいしいんだね」「初めて食べたよ」など友達とお話したり、ほとんどの子が魚をおかわりしていました。この日以来、給食でお魚が出るたびに自らお魚を食べる子が増えました。目の前で魚をさばくところなどなかなか見ることができないので貴重な経験があることができてとても楽しい時間でした。



# 学年目標

- \* 様々な経験や活動を通して年長としての自覚を持ち、一人ひとりが自信を持って力を発揮する。
- \* 集団の中でお互いの違いを認め合いながら仲間の大切さを感じ主体的に園生活を送る。

つきぐみ

担任

ほしぐみ

担任

## 食育イベント

11月10日(水)、LEOCさんの食育イベントがありました。朝、おあつまりの後に突如運ばれてきた1匹の魚... 鯛! 生の大きな鯛の迫力に興味津々の子どもたち。指でつんつんと触っていたり、においをかいでいたり。鯛の顔や背ヒレ、尾ヒレ、ウロコ... みんなでよく観察してから羊紙、わりばしロン、すけを使って観察画を描いてみました。本物の鯛を見て描いた絵は、今にも動き出しそうな生き生きとした絵にイエ上がりまほよ♡ そしてその後は、料理人さんの登場! 目の前で鯛をさばきながらクイズも出してくれて、とても楽しい時間を過ごすことができました。一番盛りあがったのは、鯛のウロコが部屋に飛び散ったところ! この日、ちよっぴり生臭い、キラキラのおみやげを持ち帰りませんでしたか? (笑) ウロコ1枚1枚の色の違いにも気付き、夢中で拾い集めていました。目の前でさばいた鯛はフライに变身して、風船にいただきました。おかわりもあつという胡になくなり、楽しい食育イベントとなりました♪



## お散歩


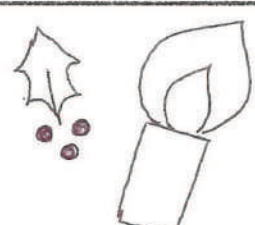
## シンボル作り

糸紅葉が美しい季節。ローラ公園や中の田公園も赤や黄色の葉っぱで鮮やかに色づきました。黄色い絨毯の様に一面に落ちた葉っぱをかいたおし葉っぱのお布団にして埋まってみたり子ども大人もテンションMAXで思いっきり身体を動かして遊びました。ローラ公園の植込みには子どもが1人おぼ位の穴があいて道が出来ています。秘密のトンネルだと言って喜んで通る子ども達。こちらもワクワクしていたのですが、担任が一着に通ろうとするとどうも身体が大きすぎです。「先生通れな...のお〜?とニヤニヤしながらあいすい通り抜ける子ども達を羨ましく思...ながら深しめに通り抜けた子のいい笑顔のショットを写真に収め、満足したのでした(笑)。

先日、「子どものまちのシンボルをみんなでお願ひしたいん(TT)で...いいかな?と聞くと「いいよ」と即OK!! 今年に森の中の設定です。わくわくデー、チャレンジデーの看板はクラス毎に作りました。今回は草、切り株、虫や動物物など描きた...物の場所に移動して2クラス合同で作りました。大きな絵を描く子どもは分担しながらみんな協力して仕上げました。特に色をつける時はクレヨンにめい...い力を込めて、その力強い、集中力という...すいのた...!! 改めて子ども達の可能性をパワーとして...協同性を感...ました。小さな虫や動物物を描いては子どもそれぞれに楽しんで取り組みました。牛や馬にクレヨンをつけて頑張っていた姿が微笑ましかったです。B.Fがお牛元に届く時は子どものまちは終わっていますが、子ども達が一生懸命作ったシンボルと共に沢山の人の笑顔が輝いたこと、とても喜び思いま...け...



# 今日の予定

	年少	年中	年長
第一週	<ul style="list-style-type: none"> <li>表現あそび</li> <li>クリスマス折り紙(サンタ)</li> <li>お散歩</li> </ul>	<ul style="list-style-type: none"> <li>楽器あそび</li> <li>楽器決め</li> <li>一斉講読(ちや)</li> </ul>	<ul style="list-style-type: none"> <li>楽器あそび</li> <li>楽器決め</li> <li>ハート練習</li> <li>劇あそび</li> </ul>
第二週	<ul style="list-style-type: none"> <li>クリスマス製作</li> <li>一斉講読</li> <li>誕生会</li> <li>劇あそび</li> </ul>	<ul style="list-style-type: none"> <li>クリスマス製作</li> <li>一斉講読(たん)</li> <li>誕生会</li> <li>体重測定</li> </ul>	<ul style="list-style-type: none"> <li>合奏</li> <li>体重測定</li> <li>一斉講読</li> <li>誕生会</li> <li>クリスマス製作</li> </ul>
第三週	<ul style="list-style-type: none"> <li>楽器あそび</li> <li>大掃除</li> <li>体重測定</li> <li>クリスマス会飾り付け</li> <li>クリスマス会</li> </ul>	<p style="text-align: center;">12/13 2号内科不食診</p> <ul style="list-style-type: none"> <li>劇あそび</li> <li>大掃除</li> <li>合奏</li> <li>クリスマス会</li> </ul>	<ul style="list-style-type: none"> <li>合奏</li> <li>カレンダーの数字かき</li> <li>クリスマス会</li> <li>大掃除</li> </ul>
第四週	<ul style="list-style-type: none"> <li>終業式</li> </ul>	<ul style="list-style-type: none"> <li>終業式</li> </ul>	<ul style="list-style-type: none"> <li>終業式</li> </ul>
第五週			

🌸 体操教室... 火曜日   
 🌸 英語...

年少: 水曜日, 年長: 月曜日  
 年中: 金曜日

## ♪ 今月のうた ♪

- 赤鼻のトナカイ
- あわてんぼうのサンタクロース
- ジンゲルベル
- we wish a merry christmas

(全)



(9)

- お正月
- 園歌

(全)






F L V W Q



Let's



Enjoy English!



T I P M K

毎日英語を教えてください、一緒に遊んでくれるメガン先生のことももっと教えてください〜 interview 第2弾!!



毎日食べている給食、何のメニューが好き?

Curry and Rice (カレーライス)  
Miso potato (みそポテト)



小さい頃の夢は何でしたか?

Artist (Painter)



絵を描くアーティストになりたかったんだって!!  
今でも絵が好き♡



フレンド子ども会で何の遊びが好き?

Sand box (砂場)      Swing (ブランコ)



ジャマイカの秋ってどんな感じ?

Usually  
Day time temperature is 28°C ~ 31°C  
Night time temperature is 20°C ~ 22°C

秋はまだまだ旧通に暖かい  
夜は少し寒くなるよ  
セーターも着るんだって

Thank you Megan Teacher \*

## みんなからのメール & 子どものつぶやき

お部屋で魚釣りをしていた時のひとコマ…

保 「先生はどの魚つろうかな～♪どれが良いと思う？」

Aちゃん「これ！！この魚が1番イキが良いよ！」

イキなんて言葉知ってるの！？とびっくりした担任なのでした。

年中男児と保育者の職員室でのやりとり

Aくん「ぬりえコピーして～」

保 「いいよ～。ちょっと待っててね。」と、コピー機スタート！！

Aくん、コピー機に向かって手を合わせ…

「お願いします！！」と一言。(神社のお参り！？(笑))

出てきたぬりえを見て「イエーイ！」と言いながら職員室を後にしました。


どんな色で塗れたかな～？

皆既月食で欠けた月を見た年少女児のひとこと。

Aちゃん「月は誰が食べたの？」

何気ないひとことに癒されました♡

来月も「みんなからの mail & つぶやき」をお待ちしています♪



2021. 12. 1

**発行所**

**学校法人フレンド学園**

**フレンド認定こども園**

〒350-1253 日高市 台 589-9

Tel 042-982-2293

Fax 042-982-2963

<http://www.friend-hidaka.net>



# 12月のカレンダー



## フレンドこどもえん

月	火	水	木	金	土	日	
◆午前保育		1	2	3	4	5	
		← 年長 個人面談 →					
6	7	8	9	10	11	12	
← 年中 個人面談 →		誕生会		避難訓練			
			← 年少 個人面談 →				
13	14	15	16	17	18	19	
2号内科検診			Xマス会				
← 年少個人面談 →							
20	21	22	23	24	25	26	
終業式							
◆							
27	28	29	30	31			
		← 年末休暇 →					