



～園と家庭はいつも～

# Best Friend



2023. 12月号



クリスマス会 2022年12月15日



Friend kindergarten and Child Care Center

今年もクリスマスの季節がやってきましたね。街は綺麗なイルミネーションで彩られクリスマスの雰囲気になってきました。子ども達はサンタさんにお願いするプレゼントを決めている子もいるようです。フレンドにも今年もサンタさんがきてくれるはずですよ。楽しみですね♪



さて、先日はこどものまちにご来園いただき、ありがとうございました。子ども達は小さなアーティストですね。自由な発想と豊かな感性溢れる作品に心が癒されたことでしょう。作品に見入ってしまうと時間があっという間だったと思います。展示した作品は持ち帰りましたらお家でも是非飾って頂けたらと思います。絵画は年度末に1年分の絵をまとめて“思い出の袋”に入れて持ち帰りますので楽しみにしててください。

11月は小中学生がたくさんこども園に来てくれました。11/15、16は高麗中学校1年生の職場体験、11/21は武蔵台小中学校2年生の町探検、11/28～11/30は武蔵台小中学校7年生の職場体験がありました。中学生が来ると子ども達は大喜びでお姉さん、お兄さんに寄って関わろうとしていました。中学生達も、最初は子ども達とどう関わったら良いか分からなかったようですが、少しずつ子ども達との距離を縮めていくと園庭で鬼ごっこやドッチボールなどして思いっきり遊んでくれました。子ども達のパワーに圧倒されたり、普段の動きとは違う事も多々あったようで、1日の終わりに感想を聞くとまず第一声が「疲れた～」と言う子がほとんどでした。しかし、子どもたちとの関りは楽しかったようで、「自分の所にたくさん来てくれて嬉しかったです」「癒されました」と言う学生もいました。職場体験ということで、先生の仕事としてお掃除もお願いしましたが、みんな一所懸命行ってくれました。ここでの体験が、少しでも良い刺激になれば嬉しいです。小学生は、自分達で考えてきた質問をしたり、こども園内を懐かしみながら見学し資料として写真を撮るなどしていました。友だちの弟妹を見つけ喜んでいたり、優しく子ども達に声を掛ける姿も見られ、とても微笑ましかったです。他にも回る所があるため、短い時間でしたがどのグループも興味をもって見学していました。



## 12月のお知らせ



### 個人面談について

下記の日程のとおり希望された方のみ個人面談を行います。

《日時》	年長組	12月 1日(金)～5日(火)	15:15～17:00
	年中組	12月 6日(水)～8日(金)	//
	年少組	12月11日(月)～13日(水)	//

### クリスマス会について

子ども達が楽しみにしているクリスマスが近づいてきました。今年もクリスマス会を企画しております。子ども達のために、今年もきっと素敵なサンタさんが来てくれることでしょう。その日に向けて子ども達は、クリスマスのオーナメントを作り部屋を飾ります。サンタさんのために、歌や合奏のプレゼントもしたいと思っています。

★サンタクロースからステキなプレゼントがあります。

(本当はフレンド会からのプレゼントですが、これは内緒です)

★こども園からクリスマスケーキとランチがです。

レオックさんと相談し子ども達が喜んでくれるようなランチを考えております♪



☆日時 12月14日(木) 登園 9:00  
開始10:00

※園児だけのイベントです(保育時間内に行います)

☆服装 制服(写真撮影があります)

☆持ち物 お箸セット、コップ、ナプキン

☆通園バス平常通り



### 令和6年度 バスについて

先日みなさんに提出していただいた通園バスの希望をもとに、現在新年度のコース・時刻表を作成中です。継続して利用する方も提出して下さい。また、提出後に変更のあった方は、冬休み中に園まで連絡をお願いします。

2月に暫定的ではありますが、新年度の時刻表を配布する予定です。それをもとに、最終的にバスを利用するか否かを決めていただきます。よろしくお願い致します。



## 冬休みのユニコーンクラブについて

年間行事計画表の☆印のついている日が、ユニコーンクラブのある日です。  
 ある程度の人数把握の為、下記の申込み用紙を 12月7日(木)までに提出して下さい。  
 当日申し込みも受け付けていますが、その場合は 10:00までにご連絡ください。 また、  
 キャンセルの場合も連絡してください。

朝7:30からの朝ユニコーンを希望される方は、必ず2日前までに連絡をしてください。

《実施日》 12月21日(木)・22日(金)・25日(月)・26日(火)・27日(水)・28(木)  
 1月4日(木)・5日(金)の8日間

《時間》 朝7:30~夕方18:30

※15分を過ぎたら、次の時間帯として計算されることをご承知ください。

《料金》 30分150円 / おやつを食べる場合は、プラス200円

《持ち物》 お弁当・水筒・上履き・着替え

※給食を希望された方は、お箸セット、コップ、ナプキン

キ リ ト リ

冬休みユニコーン 申込書 (保護者控え)

組 名前

期 日	時 間
/ ( )	~
/ ( )	~
/ ( )	~
/ ( )	~
/ ( )	~
/ ( )	~
/ ( )	~
/ ( )	~
/ ( )	~
/ ( )	~
/ ( )	~

冬休みユニコーン 申込書 (園提出用)

組 名前

期 日	時 間
/ ( )	~
/ ( )	~
/ ( )	~
/ ( )	~
/ ( )	~
/ ( )	~
/ ( )	~
/ ( )	~
/ ( )	~
/ ( )	~
/ ( )	~

### 内科検診について

下記の通り検診を行います。当日はなるべく欠席しないようにお願いします。

☆12月11日(月) 11:00~ 年少組・たんぽぽ組

☆12月18日(月) 11:00~ 年長組・ちゅうりっぷ組

担当…武蔵台病院

※結果は出席ノートの巻末にてお知らせします。

### おもちつきについて

年が明けて1月12日(金)におもちつきを予定しております。  
できるだけ子ども達に体験させてあげたいと考えておりますので、  
行く方向で準備を進めていきたいと思っております。当日のお餅のつき  
手の男性を8人ぐらい募集しています。手伝っていただける方は、  
担任または大野までご連絡をお願いします。



### たんじょう おめでとう!


もも組の

のお家に女の子

が生まれました!

元気にすくすく育てて欲しいですね😊





\* 学年目標 \* \* \* \* \*  
 ・園生活に慣れ、基本的な生活習慣を身につける。  
 ・保育者と信頼関係を築き、安心して園生活を  
 送る。  
 ・好きなことを見つけ、友達とかわりながら  
 喜んで遊ぶ。  
 ももぐみ 担任 あんずぐみ 担任

うどんづくり体験

「今日の給食はうどんだよ～」と言うと、「やったー!!」と喜びの多い人気メニューうどんを  
 そんなうどんを手作り体験させてもらいました！ まずLEOCさんからうどんが粉からできている  
 ことを教えてもらい、塩水を加えながら混ぜていく様子を見ました。次はみんながお手伝いする  
 番でビニールに包まれたうどんのかたまりを足でぶみぶみ！ 思っていたより固かったの、ぶみ  
 つけるというよりはうどんの上で足ぶみ状態に(笑) そして、丸くて長い棒を使ってうどんを  
 平たくのはしていく作業もお手伝いしましたよ。「粘土みたい～」「粘土よりは又きはね」  
 「のびるのびる!!」とお友だちの姿も見合いながら体験させてもらいました。  
 さて、いよいよお待ちかねのランチタイム♡ 手作りのうどんは、いつもの真白つるつるのうどんと  
 違って味味のある色や形でした。お弁当箱のふたをあけて、「何だこれ!?!」「いつもの  
 ちが～う」とざわつきましたか(笑) 食べてみると「おいしい!」「おかわり!!」とモリモリ  
 食べ可なりの子とモたち♪ あっという間に おかわりのうどんも売り切れたのでした♡



お散歩

11月で初の霜が降りた様子を所にお散歩に行きました。まずは電車見に行きつけ。「今日はみんなで電車見に  
 行くよ」と声掛けが始まり嬉しそうに子ども達とお友達と手を繋いで道に咲いたやまを見たり近所の人がこん  
 にちエ!と元気挨拶をしたのになかなか電車の見える所に着く。かかかかカと音が鳴ると電車来る「何色なの?」と  
 ワクワクしている子ども達。電車が来ると「自だ」「バイバイ!」と一生懸命手を振りました。この日は白い電車と黄色も見れ  
 大喜びの子ども達でした。とろも祭りのため帰って来て画用紙に電車の絵を描くことにもお友達や家族、先生も来  
 たり遠足が楽しいとおかたに行きついた思い思いの電車を描きました。ローラム園エトキウヤカエが黄色や赤く染ま  
 った葉っぱが落ち葉の絵に色をいけてもかいてました。担任が落ち葉の上(葉っぱ)と自分達も落ち葉のお布団に寝  
 転んで「気持ちいい」と喜んで「誰か早く行く競争!」とほか競争がはじまり元気な声が響き渡りました。自然の中で  
 とくべつを見かけたり体験を通して学び進んでいける。次の日部屋(大机)紙と準備したの葉っぱを描きながらとろも色「や  
 たい」の色の言う子ども達。葉っぱの葉の色を丸で強塗りした。次に葉っぱを描き「山」と言う子どもの声が閉  
 えい「みんなの手で葉っぱを作ろう」と好きな色の絵の具を手に塗りパタパタと手型をしていくと、美しい葉っぱが  
 できた。手だけでなく「足も。」というお友達も色の葉っぱが色々お部屋にステキな木ができました。



## ～最近の様子～

急に寒くなったかと思えば、暖かい日もあり、体調を崩しやすい気候が続いています。日々子ども達に手洗いうがいを促していますが、うがいやまだ習慣化していません。おうちでも手洗いうがいを心掛り、寒さと病気に負けない体をつくりましょう！戸外に出ると子ども達は寒さに負けず楽しんでいきます。うんていでは、傘が豆だらけになっても頑張る姿を見せてくれ、ついには涙りきり、成長を見られたり、年長組に混ざってドッジボールに参加する子も、はじめは、ルールが分からないままやっていたが、ルールを覚え、ボールの投げ方や取り方も上手になってきました！また9月の初めに種をまいた金魚草も大きくなり、11月初めに玉子パングから小さいポットに移植しました。子ども達も水をあげる時に「おれの大きくなってきた！」と喜んでいきます。友達とも新しい友友関係ができて、一緒に遊ぶ人数も増え、「一緒に遊ぼう～」と誘い合う姿が見られます。しかし、友達が増えた分もトラブルも多くなり、小さなトラブルが増えましたが、それも友達同士で話し合い解決できる事もできてきました。解決できない時には、担任が間に入り、どうすれば良いか、一緒に考え、みんなで答えを出せるようにしています。2学期も残りわずか、最後まで元気に過ごし、クリスマス会やサンタさんに会えるのを楽しみにしたいと思っています！

## 食育イベント～うどん作り体験～

LEOCさんご協力ののもと、うどん作り体験をしました。朝のおあつまりで今日の予定を伝える時には、「うどんつくるんでしょ～」「きゅうしゃくうどんだよね！」と楽しみな様子でした。年中組は、うどん作りのふむ、のす、切る工程を体験しました。お部屋でカラー帽子とスモックを着て上履きを脱いでから、手を綺麗に洗いホールへ行きました。ホールの入口には「うどん」の暖簾がかかっています、それを見た子ども達は「うどんやさんだ!!」と嬉しそうにワクワクしながら入って行きました。

まず最初にサラサラの小麦粉がまじまじと、うどんの生地になぶるのを見ました。次に、袋に入ったその生地を順番にふみまじりました。ふんでみるとプニプニと柔らかく、求山足踏みしていました。のす工程では、一人ひとりに麺棒を使って生地を伸ばしていただきました。初めての体験で戸惑いながらも一生懸命やっていました。最後の切る工程では、見たことのない包丁に驚きつつ、猫の手で親指をしまうことを学び、慎重に切っていました。

給食で手作りうどんが出てくると、「まったやったん」「ひらべたにい!」「ツルツル～」といつもと違ううどんの感想を言い合いながらおいしく食卓ました。いっぱい食べてぴっぴんする子がたくさんいました。☺



～学年目標～

- ・様々な経験を通して、年長としての自覚と自信を持ち主体的に園生活を送る。
- ・友達とのつばかりを深めながら、自覚性と節制性を持ち活動に取り組む。

つきぐみ 担任      ほしぐみ 担任

食育イベント

11/27(月)にLEOCさんの食育イベントがありました。今年度は「うどん作り体験」でした。朝から「今日うどん作るでしょ～?」「うどんいつ??」ととても楽しみに登園してくる子が沢山いました。うどんの生地を揉んで、のびし、大きい包丁で切ることを伝えると大喜びでうどん作りへの期待が高まりました。まず最初に小麦粉に塩水を入れこねるところを見ました。段々と粉がいつにまじり、こねる様子を見ながら「おんが粘エキエい……」「遊びじゃない小麦粉粘エキエ～」と話していました。次にビニール袋に入れ、たし生地を足で踏みました。沢山踏むとおいしくなるを聞き、力強く踏んでいる子やジャンプしている子もいました。そして踏んで生地をめんぼうで伸ばしました。生地もめんぼうも大きいので、勢いよく苦戦している子もいました。めんぼうのわざと「グッ!」「グッ!」「グッ!」と音が聞こえました。最後に包丁で細く切りうどんの形にしました。おとまり会のときにも包丁を使っていたのでこの工程を(音楽に合わせて)していました。うどん用の大きい包丁で(本1本切、2いさました)細いものや太いものなど様々な形の味いのあるうどんになりました。完成したうどんはいつものうどんと形や色、食感が違い手打ちうどんならではのものでした。「伸ばしたときとは違うもちもちがねる」と見た目や食感への感想を言い合い楽しい給食になりました。ほかほかの経験を通じてうどん作りを通してより、食に興味を持ち、くちくちとしたいと思います。

シンボル作り

「こどものまるの日に園庭に置くシンボル作りをいつも年長さんにお預りして来ましたが、今年はおんにお預りしていい?」と聞かれ、「いいはー!」「イェー!」と即OK。今年度は動物たちのお家を作ることになりました。何の動物に作るか話し合い、どの動物を大きく作るか決める時には「小さい動物をたくさん作るから小さい感じの動物がいいんじゃない?」などの意見も出て、9月決定をとり決めました。それぞれ好きな動物ごとに小グループに分かれました。枠と面々人、顔と面々人、色をぬる準備など話し合いながら協力して描いていきました。おんのお預りの絵や文字を並べると可愛い動物のお家の完成。こどものまるの日にはたくさんの方がお出でし、写真撮影の姿が見られ、可愛い光景でした。


1年探検教室

11月の1年探検教室はボールに挑戦しました。投げる力が弱かった子も、おんのお預りに投げ方を教わり、少しづつ強く投げられるようになっていきました。投げる練習のあとにはドッチボール対決です!内野、外野、元外野などの言葉やルールを教わることで理解して楽しめました。一度やるとその日の給食後から自由あそびの時間には「ドッチボールやリレーから始めよう!」とどハマリして子どもたちは逃げ、タッチする、とつらつと投げたりもどんなどんな上手になり、毎日寒さに負けずに楽しんでいました!





# 今月の予定



	年少	年中	年長
第一週	<ul style="list-style-type: none"> <li>楽器あそび</li> </ul>	<ul style="list-style-type: none"> <li>クリスマス製作①</li> </ul>	<ul style="list-style-type: none"> <li>楽器決め</li> <li>合奏</li> </ul>
第二週	<ul style="list-style-type: none"> <li>折り紙製作</li> <li>体重測定</li> <li>誕生会</li> <li>クリスマス製作</li> <li>避難訓練</li> </ul>	<ul style="list-style-type: none"> <li>クリスマス製作②</li> <li>体重測定</li> <li>一斉講話</li> <li>合奏</li> <li>避難訓練</li> </ul>	<ul style="list-style-type: none"> <li>合奏</li> <li>避難訓練</li> <li>体重測定</li> <li>誕生会</li> <li>クリスマス製作</li> </ul>
第三週	<ul style="list-style-type: none"> <li>内科検診</li> <li>表現あそび</li> <li>一斉講話</li> <li>クリスマス会かぞえうた</li> <li>クリスマス会</li> </ul>	<ul style="list-style-type: none"> <li>たんぽぽ内科検診</li> <li>クリスマス飾り付け</li> <li>合奏</li> <li>クリスマス会</li> <li>劇遊び</li> </ul>	<ul style="list-style-type: none"> <li>合奏</li> <li>クリスマス飾り付け</li> <li>一斉講話</li> <li>クリスマス会</li> <li>劇あそび</li> </ul>
第四週	<ul style="list-style-type: none"> <li>劇あそび</li> <li>大掃除</li> <li>終業式</li> </ul>	<ul style="list-style-type: none"> <li>5m内科検診</li> <li>大掃除</li> <li>終業式</li> </ul>	<ul style="list-style-type: none"> <li>カレンダー数字おき</li> <li>内科検診</li> <li>大掃除</li> <li>終業式</li> </ul>
第五週			
☆体操教室・・・火曜日		☆英語・・・	年少金曜日 年長火曜日 年中月曜日



## ♪今月のうた♪

- あわてんぼうのサンタクロース
- we wish your merry christmas
- ジングルベル
- 赤鼻のトナカイ
- お正月
- 園歌

(全)













(9)



Today's ENGLISH

クリスマスのものをえいごでいってみよう!!

- ★ サンタクロース  → Santa Claus
- ★ ゆきだるま  → Snowman
- ★ となかひ  → Reindeer
- ★ ぞり  → Sleigh
- ★ クリスマスツリー  → Christmas tree
- ★ かざり  → Ornament
- ★ プレゼント  → Present
- ★ ベル  → Bell
- ★ くつした  → Stocking
- ★ ほし  → Star

ABC

つくってあそぼう!

誕生日への年長さんからの  
手作りプレゼントを紹介しよう!

<< 紙コップおはしけ >>

用意するもの 紙コップ、ストロー、ビニール袋  
セロハンテープ、油性ペン

- ① 紙コップとビニール袋  
にそれぞれ絵をかく



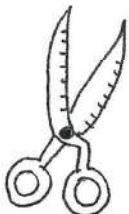
★ ビニール袋には  
油性ペンを  
使ったね!!

- ② ストローとビニール袋を  
セロハンテープでくっつける

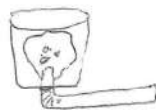


★ 空気が外に出ないように  
しっかり止めよう!

- ③ 紙コップの底に穴をあけて  
ストローを通す



- ④ 紙コップの中に  
ビニール袋をかきこく



- ⑤ ストローから息を吹きかき  
おはしけがとびだしたら  
完成!



## みんなからのメール & 子どものつぶやき

担任がトンカチを使いこどものまの準備をしている際

Aちゃん 「え～いいな～ 私もとんちんかん使いたいな～」

保育者 「ん？なんて言った??」

Aちゃん 「…………… あ、トンカチか」(小声)

冷静でシュールなつっこみに大笑いの担任でした😊

つぶやき

外遊びでのひとコマ

保育者 「今日も寒いね～」

Aちゃん 「沢山動けば熱くなるよ」

Bちゃん 「でもさ、心が寒くなっちゃうとハートがパリーンって割れて  
〇〇先生にあえなくなっちゃうんだよ。  
それは嫌だから私は沢山ぎゅーしてあげるね」

こどもの優しい考えに心も体も温くなりました。



来月も「みんなからの mail & つぶやき」をお待ちしています♪



木\*

田村隆一  
たむらうりゅういち

木は黙だまっているから好きだ

木は歩あるいたり走はしったりしないから好きだ

木は愛あいとか正義せいぎとかわめかないから好きだ

ほんとうにそうか

ほんとうにそうなのか

見る人ひとが見みたら

木は囁ささやいているのだ ゆったりと静しずかな声こゑで

木は歩あるいているのだ 空そらにむかって

木は稲妻いなずまのごとく走はしっているのだ 地ちの下したへ

木はたしかにわめかないが

木は

愛あいそのものだ それでなかったら小鳥こどりが飛とんできて

枝えだにとまるはずがない

正義せいぎそのものだ それでなかったら地下水ちかすいを根ねから吸すいあげて

空そらにかえすはずがない

2023. 11. 30

発行所

学校法人フレンド学園

フレンド認定こども園

〒350-1253 日高市 台 589-9

Tel 042-982-2293

Fax 042-982-2963

<http://www.friend-hidaka.net>