


～園と家庭はいつも～

Best Friend



2024. 2月号

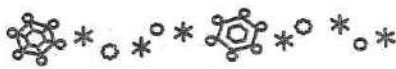


Friend kindergarten and Child Care Center

ロウバイの花が咲きはじめ、花瓶に生けておくと横を通る時にそのいい香りがしてきて目だけでなく香でも楽しむことができます。この時期は花が少ないので咲いている花を見つけると嬉しいですね。園庭の梅も少しずつ蕾が膨らみ始めました。まだまだ寒い日が続き春が待ち遠しいですね。



さて、生活発表会もいよいよ今週末となりました。生活発表会は、これまで様々な経験を通して学んだことが劇の中に生きてきます。友だちとたくさん関わる中で協力することを学び、自分の想いや考えを相手に伝えられるようになってきました。みんなでお話し自分達で考え協力して一つのものを創り上げようとする気持ちが育ち、クラスみんなと一緒に頑張ろうという気持ちも芽生えてきます。また、様々な材料を使って作る楽しさを知り、それが大道具・小道具・背景作りにも生かされています。クラスや全園児の前で歌やダンス等を発表する経験をしてきたことで、人前に出て表現する楽しさも味わってきました。そういった全ての経験を生かして劇を創り上げてきました。年長組はこども園生活の集大成になります。子ども達のモチベーションも他学年よりも高いように感じます。どうすると観ている人に伝わるか少しアドバイスすると、次に観る時にはそれを全部クリアして日に日に進化していく年長の姿には驚かされます。合奏や歌もただ歌うのではなく気持ちを込めることを伝えると、次の時にはガラッと変わり聞いていた先生達も涙するほどでした。そんな堂々と立派な姿を観ていた年中・少組の子達にもとても良い刺激になっていたと思います。この発表会に生活とついているのは、これまでの日常の生活がそのままステージの上で表現されるからです。クラス毎にそのクラスの雰囲気が出ていて、一人一人その子らしい自然体の姿で表現しています。当日は本領を発揮できる子もいれば、緊張で固くなってしまったり恥ずかしくて隠れてしまったり、テンションが高くなってしまい思いもよらない行動をする子もいるかもしれません。どんな姿も今できる最大限の表現ですので、ありのままの姿を受け止めてあげてください。そして、自分のお子さんだけでなく一緒に成長してきたお友だちの頑張りに目も向けていただけたらと思います。生活発表会が終わったら頑張った子ども達をいっぱい抱きしめ、いっぱい褒めてあげてください。お家の方からの言葉が子ども達にとっては一番の喜びで、大きな自信となります。



2月のお知らせ



生活発表会 2月3日(土)

生活発表会は、園生活の一年のしめくりに行う表現あそびを発表する会です。日常楽しんだ歌や合奏、劇あそび等をご家族の方に見ていただきます。

3部制での開催となります。それぞれのクラスで、楽しみながら劇あそびをはじめました。子ども達みんなで話し合いながら徐々に進んでおり、発表会に向けてみんな頑張っています。劇あそびは、どの子にとっても今の年齢の時にしか表現できない貴重な場です。その子らしさを見つけて、温かい眼差しで見守って下さい。自信につながる経験になってほしいと思っています。

	登園	開演	終演
《年少の部》	8:20~8:30	8:50	9:30頃
《年中の部》	9:40~9:50	10:00	11:00頃
《年長の部》	11:10~11:20	11:30	12:30頃



※写真、動画をSNSなどにアップするのは控えてください。プライバシーに関わる事なので、ご理解ご協力お願いします。

※妊婦の方、足腰の悪い方にはサイドにパイプ椅子を用意しておきます。必要な方は、事前に担任までお知らせください。

※保護者の方の観覧は1家庭4人までとします。未就園児は人数に含まれません。

※在園児の弟妹は別室にてお預かり致します。

※小学生が観覧に来られる際は必ず下記の注意事項を守っていただきますようお願いいたします。

- ・スイッチ、スマホ等のゲーム持ち込みは禁止とさせていただきます。
- ・観覧中は保護者の横で静かにご覧いただくようお願いいたします。



※駐車場は入れ替えがスムーズに行えるように下記の場所に駐車してください。

年少組	・・・	コスモスP	(満車の場合スミレP)
年中組	・・・	こども園前	(//)
年長組	・・・	コスモスP	(//)

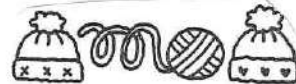


※バスは運行しません。

お知らせ

ジョスィー先生が2月に一時帰国することになりました。その為2/9(金)、2/16(金)の2日間は代替りの英語講師の方がきます。よろしくお願いいたします。

名前 Sandra Naoquines Ono
出身 Philippines



保護者懇談会について

保護者懇談会を下記の日程で行います。一年間の園生活のご報告と、年度末の園児の日程、新年度の予定等お話しします。是非、ご出席ください。

8日(木)	9日(金)
年長組	年中・少組
☆ 1:00~2:00 クラス懇談会 一年間の園生活について 卒園に向けて、新年度に向けて	



※通園バス平常どおり

個人面談について

3学期のお子さんの成長についてお話したく、下記のとおり個人面談を行います。通常保育後の15:00から15分ずつ行います。ご希望の方は、同封した申込用紙に記入して7日(水)までに担任に提出して下さい。

《日時》 年長組 2月13日(火)~15日(木) 15:00~17:00
年中組 2月16日(金)~20日(火) //
年少組 2月21日(水)~26日(月) //

※ご兄弟で同日に面談を希望したい方は担任までお声掛け下さい。

※土曜日・祝日は面談はありません



年長組の皆さん、鏡を持ってきてください

園児の卒園記念製作として自分の顔を描きます。自分の顔が映るくらいの手鏡(できればテーブルに置けるもの、ない場合は何でもよい)を、名前をつけて2月7日(火)までに持って来て下さい。よろしくおねがいします。

フレンド催事

フレンド会主催の観劇会が、いよいよ開催されます。今年はキッズパフォーマーTOMOさんによるマジカルシャボン玉ショーです。色んな道具を使ってシャボン玉を作ったり、ホールの中がシャボン玉でいっぱいになるかも!どんなショーになるか楽しみですね♪

(園児のみのイベントです)



☆日時 2月21日(水)

音楽鑑賞会について

年長組の新井けんじくんのお父様のご紹介で、ボランティアで様々な施設で演奏会を行っている楽団がこども園に来てくださることになりました。クラリネット、フルート等の楽器の演奏を聴かせてもらいます。(園児のみのイベントです)

クィンテッド・マンマ 埼玉県ボランティアアーティストに1999年から登録。

昨年埼玉県から功労賞受賞団体授与



☆日時 2月28日(水)



年中・少組の方へ

新年度用品の注文を行います。先日お道具箱を持ち帰りましたので、中身を確認して下さい。そして、すでに配布した“保育用品申込書”の手紙に記入し、代金を添えて2月2日(金)までに提出して下さい。


なお、進級用品セット(新年中¥1,330、新年長¥1,450)は必ず全員申込みになりますので、よろしくお願い致します。


年少組 午睡について

年中になると午睡がなくなります。その為、来年度に向けて少しずつ午睡の時間を短くするようにしています。2月中旬より寝ない日もつくるなどし、徐々に慣らしていけたらと思っています。体調などによって必ず午睡をしたいという場合は、その旨を朝お伝えください。

春休みユニコーン 家庭保育のご協力について

新年度に向けて、保育室の新年度準備のため家庭保育のご協力をお願い致します。3/28(木)、3/29(金)の2日間です。ユニコーンを利用される方、ご理解ご協力よろしくお願い致します。





学年目標

- ・園生活に慣れ、基本的な生活習慣を身につける。
- ・保育者と信頼関係を築き、安心して園生活を送る。
- ・好きなことを見つけ、友達とかわりながら喜んで遊ぶ。

ももぐみ 担任 あんずぐみ 担任

ももぐみ 「おおきなかぶ」

日頃から遊びや製作などどんな活動の時も目をキラキラさせて「やった～いい!!」と楽しんでくれるももぐみの子とモナリ。ピアノの音に合わせて色々な動物になりきって遊んだりリズム遊び、表現あそびもそのひとつ。そこで、動物になりきってお話の真似をする遊びの中で、おおきなかぶをやってみました。

「いぬや～い」「ねこや～い」と動物をよんで、みんなむつながら「うんとこよ　と～こいよ」とかぶをぬき回す。お互いの後ろにくっついて、みんなで大きかぶをひっぱるのが楽しくて、自由遊びの時間もいろいろ所で「うんとこよ　と～こいよ」と声がきこえてきましたよ。

色々な役を兼任した後、役を決めました。お話には出てない動物も1匹が、子とモナリが、ヤリた役をそのままやることにし、おめんを作りました。じいじのあぶや草や葉っぱ、背景画もみんな楽しく作りました。「いつレールでやるの?」「お婆さんまた来るの?」と見せる気持のあつたももぐみさん(笑)発表会当日はトキモしたり取っかかたり、107-全開だったから、一人ひとりそれぞれの頑張り姿が見られると思います。子とモナリの可愛さを堪能しながら、あつたかく見守らせて下さい♡

♪ * ♪ * ♪ ~ 生活発表会に向けて ~ ♪ * ♪ * ♪ * ♪ * ♪ *
あんずぐみ 「てぶくろ」


2学期の終わりに表現遊びをしてきました。朝のお集まりでの「ハイハイハイ」では動物の鳴き声で返事をしたり、様々な生き物になりきってピアノに合わせて楽しんで表現したりしていました。そこで、劇に「こをやってみると、動物にばかり話のを楽しんでいる子とモナリの姿を見て動物が「たくさん出てくる「てぶくろはどうだろう?」と思い、絵本を読んでやってみると絵本に登場するおじいさんや動物がてぶくろになるとも楽しんでいて、一度話が終わると「もう一回やりたい」「次はおじいさんがいい!」「次は違う動物もやりたい」とおじいさんや他の動物に変身して、お友達とてぶくろの中に入り中間入りするやりとりを楽しんでいました。「また、てぶくろやりたい!」と声があがったので、次は自分のやりたい役を一つだけ選び、お面を作るとさらに気持ちが高まった子とモナリ。てぶくろの犬道具や背景画もみんな協力して作り、賑やかなてぶくろが完成しました。生活発表会の話をしてからは「早くレゾママに見せてあげたいよ」とも張りかかっています。当日は緊張してしまっている子もいると思いますが、今の子とモナリの精一杯の表現を温かく見守って頂けたらと思います。



学年目標

年中だより

Tulip & Dandelion



- ・自分の思っている事を伝えたり相手の思いを聞いたたりして、互いに伝え合うことを喜ぶ。
- ・身近な自然に触れ合いながらみんなと一緒にのびのびと遊びを楽しむ。

ちゅうりっぷぐみ 担任 たんぽぽぐみ 担任

ちゅうりっぷぐみ <さるかに合戦>

2学期の後半から表現遊びを行ってきて、子ども達には、心をお話なら楽しんで表現できるか考えて「さるかに合戦」を読んでもらうことにしました。すると読んでいる中で子ども達も大笑いする所もあり、真剣に見る所もあり、よく集中していました。そこで劇遊びをしてみようかと思いついて、終わるとすぐに「もう一回やりたーい!!」と言うほどでした。しかし取っかきの子も多く、声も小さかったり、動きも固い子もいました。そこで表現遊びでみんなをカニに、牛のクソに、なったりして遊んでいくと楽しんで表現できるようになり、大きな声や動きができるようになりました!

当日は、たくさんのお客さん緊張してしまっている子もいるかもしれませんが子ども達と一緒に楽しみながら見守って頂けたらと思います。

生活発表会に向けて

たんぽぽぐみ <ほんたのじどうはんぱいき>

普段の遊びから「ニャーニャー」とネコになりきったり、ごっこ遊びを楽しんでいるたんぽぽぐみの子どもたち。動物になりピアノに合わせて動く表現遊びでは、夢中になって楽しく表現していました。また、おかえりの読み聞かせが好きなお子もたち。様々な絵本を読むなかでも、特に興味関心が高かったのが『ほんたのじどうはんぱいき』でした。そこで、この絵本で劇遊びをしてみようことにしました。「絵本の世界に入ってみたい」と言っていると喜び、葉っぱを入れると好きなものが出てくる自動販売機に、心を踊らせて、何の動物になるかや何が欲しいかなど想像を膨らませていました。劇遊びをしてみると、自動販売機でのやり取りを楽しんで、「自動販売機作りたい!」「葉っぱとくびかざりも作りたい!」と次々と案が出てきました。実際に小道具・大道具を作ると、自由遊びの時に自動販売機を使って遊ぶ姿も見られました。少しずつ子ども一人ひとりが大きく表現できるようになり、セリフも大きな声で言えるよう頑張っています。

当日、緊張や取っかきでドキドキすると思いますが、温かく見守って頂けたらと思います。



～学年目標～ *。*。*。

- ・様々な経験を通して、年長としての自覚と自信を育み主体的に園生活を送る。
- ・友達とのつばかりを深めながら、自主性と協調性を育み活動に取り組む。

つきぐみ 担任 ほしくみ 担任


つきぐみ 『ももたろう』

どんな劇あそびをしようかと考えながら何冊か絵本を読んでいたところ、ももたろうの絵本を読んだ。「知ってる！」と言いつつ見てみると、そのまゝ1度劇あそびをしてみると、可なり役にふりまわしてやりとりを楽しんでいた子どもたち。知っている物語だったのに、担任が問に入らなれば子どもたちも話を進め、「もう一回やりなさい！」とノリノリだった。「また今夜やろうね」と言うと、翌日から「今日はももたろうやる？」と言うくらいすっかり気に入っていたのでこのまゝももたろうの劇にすることに決めて、必要な道具を考えるとたくさん出て、道具が増えると表現の幅も広がっていきまふ！背景画もろくろ場面を分けて描き、どの場面も迫力のある演出に作りまふ。セリフや場面転換の時の重なりが覚えることがつらいですが、自分の役割を全うしようとすると、友達同士で考え合う姿も見られます。ステージやお客さんの前に立つと声や動きが小さくなってしまうので、1人のクラスの劇を見ることが、来賓の教を授け自分たちの劇もどんどん進化していきまふ。「生活発表会まであと何日！」とカウントダウンをして楽しみながら頑張っています！子どもたちとアイデアを出し合い作りあげた劇あそび。当日の力を発揮してくれたいと思います。子どもたちの成長を感じながら温かく見守って下さい！




ほしくみ 『まほうよりあそびもの』

個性豊かで様々なことか自分達の力でできるおにぎり、おきりほしくみの子ども達。少し前までは「恥がかしいからできない〜」や、「たごたいから無理〜」など自信が低いことにははばかばか〜赤を踏み出せませんでした。様々な経験を重ね「せ、まほう」という気持ちが出てきました。そんな中、「まほうよりあそびもの」という絵本を見つけた。クラスで読んでみると子ども達の反応も度々おにぎりにお気に入りの絵本になつたことや、ほしくみ（こ）たりは話だと思つたことあり、このお話で劇あそびをすることにしました。役を求め、必要な道具をみんなが考え作り出すところまゝは調節にい、たごたごた、今まで経験してきた劇あそびとはセリフの量やちがひ、覚えることに時間がかかり、2しまい次のステップにはかかひは進めず……。少しづつ表現の仕方やセリフのかき合ひなどみんながアイデアを出し合ひながら頑張っています。また、お客さんに見てもらふことを全体としてやる気スイッチが入り、大きな声でセリフを言う子、友達に小さな声で教えてあげたり子も出てきました。年長児にとつては最後の生活発表会。「おうちの人にかかひ、こいい姿を見せていよう」と気持ちを一つに頑張っていくことと思ひます。当日は緊張してしまふ子もいるかと思ひますが、1人1人の成長した姿を温かく見守って頂ければと思ひます。




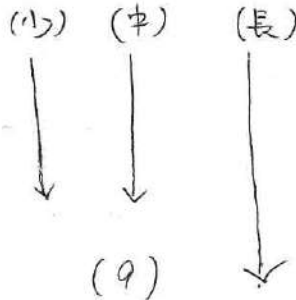
今月の予定



	年少	年中	年長
第一週	<ul style="list-style-type: none"> ○ 節分の豆まき ○ 豆まき ○ 生活発表会 	<ul style="list-style-type: none"> ○ 劇遊び ○ 豆まき ○ グループ決め ○ 生活発表会 	<ul style="list-style-type: none"> ○ 劇あそび ○ 節まき ○ 豆まき ○ 生活発表会
第二週	<ul style="list-style-type: none"> ○ 自由あそび ○ 体重測定 ○ 散歩 ○ ゲームあそび ○ 決め紙 	<ul style="list-style-type: none"> ○ 生活発表会の絵 ○ 体重測定 ○ 年中組と散歩＆チロチロ ○ 1日入園のアレセント作り ○ 決め紙 	<ul style="list-style-type: none"> ○ 生活発表会の絵、えのえのり ○ 体重測定 ○ 年中組と散歩＆チロチロ ○ 1年の思い出 ○ グループ決め、お発表会
第三週	<ul style="list-style-type: none"> ○ 一斉講話 ○ 誕生会 ○ 散歩 	<ul style="list-style-type: none"> ○ 一斉講話 ○ 誕生会 ○ 思い出の表紙作り ○ 思い出 文字書き 	<ul style="list-style-type: none"> ○ 一斉講話 ○ 誕生会 ○ 顔の絵 ○ 顔の絵 えのえのり
第四週	<ul style="list-style-type: none"> ○ フレンド催事 ○ 年長組と合同おまつり & 散歩＆チロチロ ○ 遊難訓練 	<ul style="list-style-type: none"> ○ 吊るしひな見学 ○ ひなまつり製作 ○ フレンド催事 ○ 遊難訓練 	<ul style="list-style-type: none"> ○ 吊るしひな見学 ○ ひなまつり製作 ○ フレンド催事、遊難訓練 ○ 年少組と合同おまつり & 散歩＆チロチロ
第五週	<ul style="list-style-type: none"> ○ おひなさま製作 ○ 年中組と合同おまつり & 散歩＆チロチロ 	<ul style="list-style-type: none"> ○ 音楽観賞会 ○ 年少組と散歩＆チロチロ ○ ひなまつり種まき 	<ul style="list-style-type: none"> ○ スクリーン画 ○ 正しい姿勢の練習 ○ 音楽観賞会 ○ カレンダー仕上げ、完成 ○ 思い出の言葉
☆体操教室・・・火曜日		☆英語・・・	年少金曜日 年長火曜日 年中月曜日

♪今月のうた♪

- 生活発表会のうた
- カレンダーマーチ
- 園馬足
- うれしいひなまつり
- さよならマーチ
- 1年生になったら






2がつのものを



えいごでいってみよう!

- | | | | |
|--------------|---|---------|---|
| 2がつ ... | ^{フェブラリー}
February | おに ... | ^{デーモン}
demon |
| せつばん ... | ^{セツブン}
Setsubun | タラ ... | ^{エドド}
cod  |
| まめまき ... | ^{ソイイングビーズ}
sowing beans | キウイ ... | ^{キウイフルトク}
kiwi fruit |
| バレンタインデー ... | ^{バレンタインズデー}
Valentine's Day | | |



ABC

つくってあそぼう!

誕生日への年長さんからの
手作りプレゼントを紹介しよう


< ブンブンゴマ >

用意するもの

- ・ 正方形の厚紙
- ・ マーカー
- ・ ティン糸
- ・ キリ

作り方

- ① 正方形の厚紙に好きな絵を描く。
- ② キリで真ん中に2つ穴を開ける。
- ③ ティン糸を穴に通す。



ゴマを回してティン糸をねじったら、
ひっぱったり、ゆるめたりして遊んでね



みんなからのメール & 子どものつぶやき

つぶやき

1月某日 年長の部屋にて・・・

Hくん 「外行って来てもいい～？」

担 「いいよ～！行ってらっしゃーい！」

Hくん 「あそぶのも運動だよなあ」



去り際の一言にクスッと笑ってしまいました☺

寒さに負けずに外でもたくさん遊ぼうね！！

担任が退勤するのを玄関で見送ってくれた年少Rくん。

担 「また明日遊ぼうね～！」

Rくん 「また明日ね～！・・・」

何か言いたげなRくん。そして、

「・・・せんせーい、気を付けてお帰り～！気を付けてね～！！」

可愛すぎて倒れそうになりながら退勤する担任でした♡(笑)

来月も「みんなからの mail&つぶやき」をお待ちしています♪

((()))

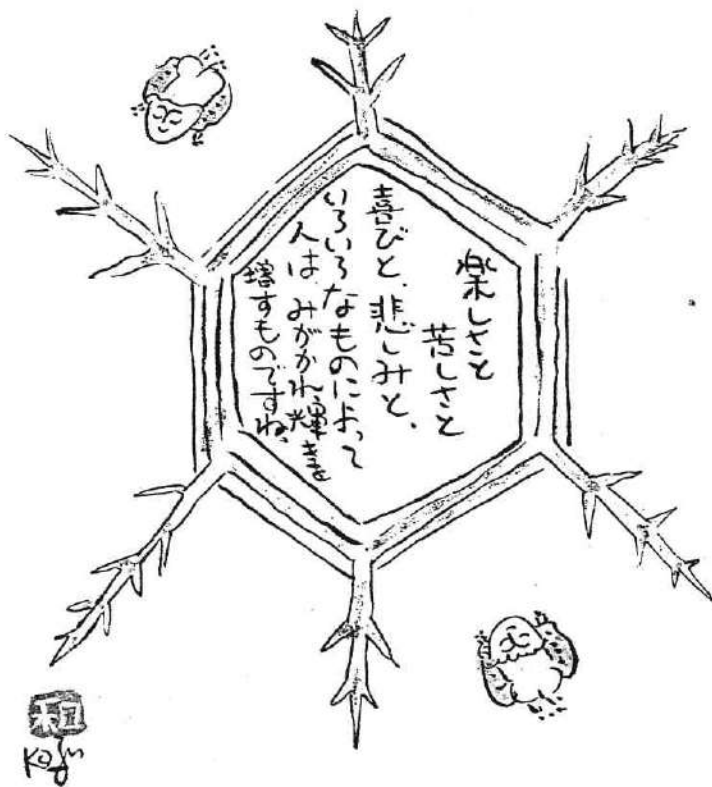


2月のカレンダー



フレンドこどもえん

月	火	水	木	金	土	日
◎往復バスなし ▼保護者参加行事 Fフレンド広場			1	2	3 生活発表会 ▼◎	4
5	6	7 年長 鏡〆切 F	8 年長組保護者会 (13:00~14:00) ▼	9 年中少組保護者会 (13:00~14:00) ▼	10	11 建国記念日
12	13	14 誕生会	15	16	17 一日入園	18
←		年長 個人面談	→		年中 個人面談	
19	20	21 フレンド催事	22 避難訓練	23 天皇誕生日	24	25
年中 個人面談 →		← 年少 個人面談				
26	27	28 音楽鑑賞会	29			
年少 個人面談 →						



2024. 1. 31

発行所

学校法人フレンド学園

フレンド認定こども園

〒350-1253 日高市 台 589-9

Tel 042-982-2293

Fax 042-982-2963

<http://www.friend-hidaka.net>