


～園と家庭はいつも～

Best Friend




2024. 3月号



Friend kindergarten and Child Care Center

穏やかな日差しに春の訪れを感じるようになりました。草花も少しずつ咲き始め、色鮮やかな世界が広がっていくのは嬉しいですね。子どもたちと一緒に“春みつけ”の散歩に出かけるのもいいですね。花の名前を頑張って覚えよう！と思い頑張るのですが、1年経つと忘れてしまいますね。子ども達に聞かれた時にさっと答えられるようにになりたいです。



さて、今年度もあとわずかとなりました。今年度の最後にフレンド会の皆様から楽しい催事を開催してくださり、ありがとうございました。翌週には音楽鑑賞会も開催し、楽しいイベントが続き良い思い出となりました。各クラスで過ごす時間もわずかとなり、それぞれのクラスでの時間を大切にしながら楽しく過ごしたいと思います。幼稚園からこども園になり6年が経ち、初めて0歳児で入園した子達が卒園することになります。まだ歩けなかった時から一緒に過ごし少しずつ成長し、年少組になるとさらにたくさんの友だちが増え、みんなで様々な経験を通し心も大きく成長し、逞しくなっていく子ども達の姿を間近で見守ることができることは本当に幸せなことだと感じます。こども園で6年過ごした子、3年または1年と過ごした歳月はそれぞれ違いますが、どの子にとってもフレンドでの日々がかけがえのないものとなってきていたらと思います。以前、少し控えめながらも一つのことを頑張って取り組むことができる子がいました。サッカーが大好きで在園中から毎日頑張ってやっていた、その後も小学校、中学校と続けていてこの春高校生となります。その子は幼稚園時代にありのままの自分を認めてもらい、自分を信じて応援してくれる人がいるということを支えに頑張ってきたそうで、高校でもサッカー推薦を受け続けるそうです。今在園中の子どもたちも、ここでも経験が未来へと繋がって欲しいと思います。

今年度のベストフレンドも最終号となりました。このベストフレンドを通して園の様子などをお伝えすることで、少しでも皆様と園とをつなぐパイプとなれていたら嬉しいです。1年間読んでいただきありがとうございました。

最後になりましたが、フレンド会の皆様、卒園対策委員の皆様には、1年間子ども達そして園の事を考えご尽力いただき本当にありがとうございました。

🍀 3月のおしらせ 🍀

クラス編成・担任発表について

クラス編成・担任発表は下記の通りになります。クラス編成は、月齢・1・2号の割合等を考慮して編成します。年長組は小学校も考慮しています。

*3月 6日(水) ①年長・中・少組 クラス発表
*3月18日(月) クラス担任発表(手紙にて)

資源回収について

3月の資源回収は下記の通りです。今年度最後の資源回収になりますので、皆様ご協力をお願いします。

バス回収日 3月 8日(金)・11日(月)
資源回収日 3月12日(火)

カラー帽子 リサイクルのお願い

11日(月)・12日(火)に園児の使用後、譲っていただける方は園に置いていって下さい。ご協力をお願いします。19日(火)の降園時にリサイクル帽子をお置いておきますので、必要な方はお持ち下さい。(一人につきひとつ)集まった状況は後日メールにてご連絡致します。

令和6年度の1号認定の午前保育と長期休暇中の給食について

1号認定の方の中でお仕事などされていて延長保育を多く利用されている方がいらっしゃいます。そこで、2号認定の方と同様に午前保育の日、長期休暇中も給食を希望される方は、3月19日(火)までに先日配布した申込用紙を担任に提出して下さい。申し込まれた方は、毎月の給食費は5,400円になります。
※希望されなかった方も、お弁当持参していただければユニコーン可能です。

年長組の方へ


卒園式の日、荷物の持ち帰り用に紙袋を使います。袋の外側に名前をかいて、8(金)までに持ってきて下さい。

小学校へ向けての準備として、ハンカチとティッシュを毎日持ってきて下さい。園で自分で管理できるよう声を掛けていこうと思います。

1年間愛着を持って使った、子ども達の手作り机の持ち帰りをお願いします。お家でも活用していただけると嬉しいです。持ち帰り日は19日(火)、20日(水)です。バスの方は、バスでの持ち帰りができないため20日(水)の卒園式の日にお持ち帰り下さい。



年度末の行事について



3月はお別れの時期ですね。まだまだだと思っておりましたが、いよいよその時になってしまいました。お別れのセレモニーは下記のようになります。残り少ない日々を、思い出深く、無事に過ごせますように願っています。

19日 (火)	お別れの式・終業式	<p>◎平常通り登園（制服・ネクタイ着用）</p> <p>◆卒園式の会場で卒園式と同じ形で、園児同士のお別れの式を行います。（園児のみ参加）</p> <p>年長組が、年中少組へ“心のバトン”を渡すさわやかで温かい式です。</p> <p>◎お別れの式終了後、年中・少組は終業式を行います。</p> <p>◎降園の際、園庭で年中・少組で花道をつくって卒園生を送ります。</p> <p>※この日は午前保育で、バスも午前保育の時間で往復運行いたします。</p> <p>※にじの方は通常通り 18時半までお預かり致します。</p>
20日 (水)	卒園式	<p>◎年長組 9:30～ 9:45 登園 11:30頃 降園</p> <p>*園関係者のみでの式典になります。</p> <p>*保護者の参加は1家庭2名までとさせていただきます。</p> <p>*小学生は参加できませんのでご了承下さい。</p> <p>◎年中少組は祝日のためお休みです。</p> <p>*在園児の弟妹は別室にてお預かりします。その場合3/11までに担任にお声掛け下さい。</p>

フレンド会より

フレンド会から進級祝いに年中・少組にレゴブロック、ドミノを、年長組の卒園祝いに名前入りの鉛筆をいただくことになりました。ありがとうございます。

卒園記念品について

令和5年度卒園生保護者の皆様から、記念品として砂場シートを寄贈していただく事になりました。ありがとうございます。大切に使用させていただきます。

令和6年度からの新アプリ導入について

今まで「セコム・メール連絡網」を使用していましたが、令和6年度から新たに「コミュなび」というアプリに変更することに致しました。そこで、切り替えるにあたり、皆様ご自身で登録をお願いすることになります。後日配布するプリントをもとにお手続きをお願い致します。

新学期の4月の予定

- ◎ 1日(月) 2号認定の方 保育・給食開始
- ◎ 6日(土) 入園式・年少保護者会(在園児お休み)
*土曜保育は通常通り7時半~16時半までの保育です
- ◎ 9日(火) 始業式・バス運行開始
(4/9~4/12は午前保育の時間で運行)
- ◎ 15日(月) 1号認定の方 給食開始
- ◎ // 委員会(新役員の方参加)
- ◎ 16日(火) 委員会引き継ぎ(新旧役員の方参加)
- ◎ 24日(水) 4月の誕生会
《個人面談》
- ◎ 1日(月)~5日(金) 2号認定の方
- ◎ 10日(水)・11日(木) 年少組の1号認定の方
- ◎ 12日(金)・15日(月) 年中組の1号認定の方
- ◎ 16日(火)・17日(水) 年長組の1号認定の方



※4月の個人面談は全員行います。1日(月)からになりますので、終業式の日に詳細の手紙を配布します。お仕事などされている方で、ご都合がある方は3月11日までに現担任までお伝えください。よろしくお願い致します。

※4月12日(金)まで午前保育になります。

※1号認定の方の給食は15日(月)からになります。午前保育期間中のユニコーンの方はお弁当を持ってきて下さい。毎日の給食を希望された方は大丈夫です。

※グリーンコース、オレンジコースの方は、午前保育の日は今までと同様に軽食を持ってきて下さい。

おたんじょう おめでとう!

ほし組の ちゃんのお家に
元気にすくすく育てて欲しいですね♪

が生まれました!

春休みのユニコーンクラブについて

年間行事計画表の春休みの期間の、☆マークのついた日がユニコーンクラブのある日です。
ある程度的人数把握のため、下記の用紙で3月8日(金)までに申し込んでください。
当日申し込みも受け付けますが、その場合は10:00までにご連絡ください。また、キャンセルをする場合も連絡を入れてください。

朝7:30からの朝ユニコーンを希望される方は、必ず2日前までに連絡して下さい。

※3/28(木)と3/29(金)は、新年度の保育準備があるため、家庭保育のご協力をお願い致します。

《時間》 9:00~17:00 (事情により、朝7:30~夕方18:30まで)
※15分を過ぎたら、次の時間帯として計算されます。

《料金》 30分 150円 / おやつ代プラス200円

《持ち物》 カラー帽子・上履き・着替え・タオル・水筒
お弁当(午後までユニコーンする方)

《実施日》 3月21日(木)・22日(金)・25日(月)・26日(火)・27日(水)
4月1日(月)・2日(火)・3日(水)・5日(木)・6日(金)・8日(月)
※年長組の方は卒園式後も3月中は利用可能です。

春休みユニコーン申込書 (保護者控え)

期 日	時 間
/ ()	: ~ :
/ ()	: ~ :
/ ()	: ~ :
/ ()	: ~ :
/ ()	: ~ :
/ ()	: ~ :
/ ()	: ~ :
/ ()	: ~ :
/ ()	: ~ :
/ ()	: ~ :
/ ()	: ~ :
/ ()	: ~ :

春休みユニコーン申込書(提出用) 組 名前

期 日	時 間
/ ()	: ~ :
/ ()	: ~ :
/ ()	: ~ :
/ ()	: ~ :
/ ()	: ~ :
/ ()	: ~ :
/ ()	: ~ :
/ ()	: ~ :
/ ()	: ~ :
/ ()	: ~ :
/ ()	: ~ :
/ ()	: ~ :

～生活発表会の感想より～

みなさんからのたくさんのご意見ありがとうございました。その中のほんの一部しかご紹介できなくて申し訳ありません。同様のご意見がたくさん出ておりました。

いつもと雰囲気の違いを感じてソワソワしているように思いましたが、劇が始まるとみんな一生懸命になっていて、パパやママを見つけてニコニコしている子どもとても可愛かったです。たくさんの人達の前で劇をしたり歌を歌ったり、年少さんらしく元気で力強い歌も聞けてこちら笑顔になりました。ありがとうございました。 (年少)

今まで人前に出るとモジモジしてお友だちの影に隠れてしまっていました。ですが、今回はセリフも言え、役の雰囲気まで出せていて成長を感じました。歌や演奏も家で歌っていたので本人は緊張しながらも楽しくやれたと思います。 (年長)

パイプ椅子がもう少しあるとより多くの方が座れて有難いなぁと思います。(密かな妊婦さんもいるだろうし、密かな腰痛さんもいるだろうし) (年中)

去年は初めての発表会で、立っているのが精一杯の様子でしたが、今年は大きな声、身振り手振りで全力で楽しんでいるようでした。セリフではないとっさの言動も普段の園でのお友だちとのやりとりが垣間見えるようで微笑ましかったです。 (年中)


行事の度に緊張しがちな息子は、いつものように最初は緊張していて私から離れませんでした。が、なんとかハイタッチして先生と一緒にお部屋に向かいました。劇が始まってステージ上で家族を見つけると嬉しそうに手を振ってセリフを言う時はちょっと恥ずかしそうにしていたけど、小さい声ながらも頑張っている姿に感動しました。 (年少)

1月の参観時には小道具もあまり出来上がっていない様子だし、子ども達も声も小さく自信がない様子だったのが、わずか半月程で色んな小道具や背景、衣装ができて大きな声で発表できるようになっていて…先生方、子ども達のパワーに拍手です!! 素敵な時間をありがとうございました。 (年長)

年少の頃は集中することが続かなかったけれど、今回は最後まで集中している姿を見ることができました。目線もセリフも役も年少とは比べられないくらい上達していました。やりたい役を演じられて嬉しいのがとても可愛かったです。動きも表現の仕方でも自分で考えてよくやっていたと思い、その姿を直接見ることができて嬉しかったです。 (年中)

席のござの所にブロックを置くなどしていただくと嬉しいです。足腰が痛くなってしまったのと、座る場所が曖昧で祖母が荷物を置いてトイレに行くと戻ると、座れるスペースがなくなってしまっていたそうなので。(祖母は他の父母さん達が前の方で見れる様にと後方に一人で座ろうとしていたのです) (年長)





学年目標 * * * * *
 ・園生活に慣れ、基本的な生活習慣を身につける。
 ・保育者と信頼関係を築き、安心して園生活を送る。
 ・好きなことを見つけ、友達とかわりながら喜んで遊ぶ。
 ももぐみ 担任 あんずぐみ 担任

ももぐみ 園庭の梅の花も咲き始め、春かすそまひやってきたようです。ぶかぶかの制服を着て、わくわくドキドキしながらおうちの右の隣にちよんと座っていた入園式から早いもので1年が経とせしています。今では自分で椅子を運びお友達と相談しながら自分の座る場所を定め、背すいそとんとのはして一人で座り、様々な活動に取り組むことができるようになりました！

《1学期》 新たな環境にわくわくしている子もいましたが、不安な子もいる子が圧倒的に多いスタートでした。そんな中、ももぐみですぐに定着したのは私の言う「おひき生のわーおれんぼ」。マカロン子とモズチの可愛いこころ遊んで給食を食べたり、しらす楽しいことを見つけたことと遊んでたGW？ふたりに戻る器(笑)6月には天竺ひや取を兼ね笑顔が増えましたよ

《2学期》 ヲンギルくるくるを楽しく踊る運動遊びを楽しんだ9月でしたが、運動会前にインフルエンザの大流行、秋の親子遠足でリボンズ運動会ごっこをしましたね。製作やお絵描きもいろいろ楽しめるようになり、お友達とおいしく盛りあがるようになりました

《3学期》 みんなで引いたおおきなかぶ。大勢のお客さんの前でかわいく表現してくれました。お友達を誘い合ったり、元気いっぱい「笑顔いっぱい」。他学年との交流を通して進級への意気も高まっています。年中組での壁が今から楽しみです

たったの1年で、おうちの方から離れて自分の力で生活できるようになった子とモズチ。成長した姿がたのしみ見えて、笑って泣いて、どんな時も全力で自分を表現する子とモズチが可愛くて可愛くて♡一緒に過ごせた1年がとっても幸せでした♡保護者の皆様、いつもあたたかく見守っていただきありがとうございました。

担任 ☺

* * * * * ~ 1年を振り返って ~ * * * * *

あんずぐみ 1学期のも早いもので、あんず組で過ごす期間も残りわずかになりました。「おひき生」と挨拶をして入園式の日からもうすぐ1年が経とうとしています。最近では朝の準備運動、終わらせたい準備運動は新体操産生に特別に産生話聞かせが見られるようになりました。その姿を見て「わんが、いいね」と言ったり「早く帰りたいから」「おひき生、おねえさん、おねえさん」と言ったりして。その顔は進級を喜びに張り切っているように見えます。4月に入園して、今はお友達と離れることに不安を感じ、泣いていておねえさん！今は自分の好きな遊びと友達を見つめ、伸び伸びと遊ぶようにしています。毎日、一緒に遊ぶ中で、友達という楽しさを知り、「○○くん、一緒に遊ぼうよ」「いいよ」と友達同士で誘い合ったり、友達と手を繋いで遊ぶ様子や、お友達と遊ぶ姿がたくさん見られるようになりました。また、困っている友達が「おひき生」「どうしての？」と声を掛け、背中をさす、あげたり、「おひき生、あげてあげて」と手を助けさせてあげたり、友達が困り物をしていると気づいて届かずに行ってあげたりと友達を助ける優しい姿も見られ、この1年、子ども達のいろいろな成長に驚きと嬉しさを感じています。そんな子ども達の笑顔や、パワーに助けられ、支えられてこの1年、過ごすことができて嬉しかったです。これまでにいろいろな場面で泣いたり怒ったり笑ったり、様々な表情を見せてくれたこの子ども、とっっても優しいあんず組のみんなが大好きです。至らない点が多々ありますが、温かく変えて頂き大変感謝しています。1年間ありがとうございました。

担任 ☺



- 学年目標
- ・自分の思っている事を伝えたり相手の思いを聞いたリして、互いに伝え合うことを喜ぶ。
 - ・身近な自然に触れ合いながらみんなと一緒にのびのびと遊びを楽しむ。

ちゅうりっぷ組 担任 たんぽぽ組 担任

ちゅうりっぷ組 ちゅうりっぷ組になり、あ、という間に1年が終ろうとしています。4月の頃は環境の変化に不安そうにする子もいて、誰と遊ぶのかと迷い、年少の頃から仲の良い友だちと遊ぶ事が多かったですが、毎日一緒に過ごしてクラスの中にも新しい仲良しの友だちも増え、遊びもどんどん発展するようになりました。その分、お互いの気持ちがあつかり合う事も多く、話し合いも多く行ってきました。互いにあつかり、話し合い、認め合っていく事で大きく成長できたと思います。学年の給食も友だちに手伝ってもらったり、応援してもらいながら、食べられるようになり、片付けもみんな協力して、自分が使っていない物もピカピカに片付けられるようになりました！また、運動会や日和田山遠足、発表会と行事を乗り、越える毎にクラスとしてまじまじしてきたように感じます。残り1ヶ月、年長に向けて色々な事に全力で取り組み、楽しい思い出をたくさん作りたいです。保護者の皆様、至らない点もありましたが温かく見守って頂きありがとうございました。 担任

たんぽぽ組 進級当初は新しい1階のクラス、新しい先生にドキドキワクワクしていましたが、徐々に環境の変化に気づき始め、不安に思う子もいました。そんな4月が7月の間のように思えます。最初は私も子どもたちも緊張ぎみで、採り合いながら関わっていました。しかし、日々の生活や行事を経験していくと仲が深まり、子どもたちの自信もついていきました。子ども同士慣れてきて遊ぶ友達が増えていくと、自分の気持ちを上手く伝えられなかったり、相手の思いを聞いたばかりと悩むこともありました。その度にお互いの思いを言葉で伝え合って相手の気持ちを考えられるようにしてきました。そんな日々を子どもと一緒に経験することで、一緒に成長させていきたいと思います。

最近の子どもたちは、年長に向けての期待が高まっています。お片付けやおあつまりはど「フレンドで1番大きいお兄さんお姉さんになるんだぞ」とより一層普段の生活でかっこいい姿を見せてくれています。これからは異年齢との交流を通して、優しい口調や楽しむ時と話を聞く時のメリハリを付けていけたらと思います。また、残り少ないソニンぽぽ組での生活を楽しみ、一人ひとりの思い出となるよう過ごしたいと思います。あ、という間の1年間でしたが、1日があふれていて、素直で優しいソニンぽぽ組の子どもたちに助けられたことも多くありました。保護者の皆様にも、至らない点も多くありますが、たくさんのご理解ご協力と温かく見守って下さり本当にありがとうございました。(9)

担任



～学年目標～ * . * . * .

- ・様々な経験を通して、年長としての自覚と自信を持ち主体的に園生活を送る。
- ・友達とのつながりを深めながら、自主性と協調性を持って活動に取り組む。

つきぐみ 担任 ほしぐみ 担任

🌙 つきぐみ

子どもたち担任も年長になることにドキワクワしていた4月からあ、という間に

1年の経過としていいますね。1年を通して日々の生活や様々な行事を経験出来ることにより、身体も大きく成長し、子どもたち。年長としての自覚を持ち、年下の子に優しく接している姿が印象的。最近では、あんず組と合同のおまつりをしたり、給食を食べる機会があり、これは「お遊戯の日にいよ！」と声がかたり「お茶入水あげるよ！」等、自然と手を差し伸べたり、あんず組の子どもたちもつき組の子どもたちに安心し、身を預けながら話しかいたり、真似っこをしたり返事出来る姿が見られました。から、この見本となり、部屋に戻るときには「あつと2階まで送るわね！」と頼もしい子どもたちです。クラス内では車のおまつりやお当番の子のいいところをあげて褒めました！「宇宙について面白い！」「うねーいねのが上手！」「いつも一着に遊んでくれるのが楽しい！」「おんなが笑顔にしとくれる！」etc...たくさん手を挙げてほしいところを伝えたります。子どもたちも身ぶりがかっこよくなる、抑えておかないで、おんなが笑顔にしとくれるととても可愛いです😊

そんな優しく明るい、何事にも前向きに楽しんで取り組めるつき組の子どもたちと過ごした日々はとて楽しかった。残り少ないフレンドの生活をみんなで大団に過ごしたいと思っています！至らない点もありましたが、保護者の皆様にはいつも温かく見守り頂きありがとうございます。

つきぐみ 担任

☆ ほしぐみ

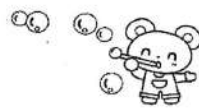
「や、と今日からほしぐみだよ～」年長さん、どうなるの？」と期待と不安があった


4月からあ、という間に一年が経過としていいます。進級当初は年長としての自覚も薄く、まだ「まだ」ゆか、た子ども達でいっぱい運動会を終えたあたりから成長を感じる場面が増えました。例えば「外遊びの後砂場の道具が残り、こぼれかきを見てくれたり、小さい子の視線に合わせてお世話をしとくれたり、相手の個性を受け入れながら過ごせるようになる、たりと「おしずう」で日々の成長を感じました。話し合いや協力することを苦手で、ほし組がゆか、段々と子ども達だけで声を掛け合い、意見を話し合い、一つのものを完成させること出来るようになることができました。最近では自分の小学校についてや小学生になる、たりやりたりと話をし期待を持っていると感じること多いですが、その反面「卒園式泣いちゃうよ～」「もうちのとびお別れいよだよ」と別れに惜しむ姿もあり、「おんぶ～」「先生と一緒にいよ～」とせえとることも増えたり新しい環境に不安もあるんだよと感じることもあります。卒園まで残り数日をばりました。話の聞き手や友達との関わり、自分の気持ちや言葉を伝えるばり引き続き声を掛けたい、残りの時間を大切に全うして楽しんでいよたいと思っています。至らない点もありましたが、温かく見守り下さりありがとうございます。

ほしぐみ 担任



今月の予定



	年少	年中	年長
第一週		<ul style="list-style-type: none"> ・じか年 種芽植え 	<ul style="list-style-type: none"> ・カレンダー完成 ・思い出の言葉
第二週	<ul style="list-style-type: none"> ・年長組とランチ ・避難訓練 ・思い出の表紙づくり ・誕生会 ・お話し会 	<ul style="list-style-type: none"> ・体重測定 ・避難訓練 ・一斉講読 ・年長組と散歩(春マツケ) ・一斉購読 ・お話し会 ・思い出袋づくり 	<ul style="list-style-type: none"> ・思い出の表紙つくり、文字 ・年中組と散歩 ・思い出袋づくり ・誕生会 ・お話し会 ・卒園式練習 ・避難訓練
第三週	<ul style="list-style-type: none"> ・一斉購読 ・体重測定 ・年中組とおまつり散歩 ・ランチ 	<ul style="list-style-type: none"> ・うさぎ組とお散歩 ・年少組とお散歩 ・自由遊び 	<ul style="list-style-type: none"> ・卒園式練習 ・一斉購読 ・体重測定 ・散歩
第四週	<ul style="list-style-type: none"> ・大掃除 ・お別れの式 ・終業式 	<ul style="list-style-type: none"> ・大掃除 ・お別れの式 ・終業式 	<ul style="list-style-type: none"> ・大掃除 ・お別れの式 ・卒園式
第五週			
☆体操教室・・・火曜日		☆英語・・・	年少金曜日 年長火曜日 年中年曜日



♪今月のうた♪

- ・春かきくんだ
- ・園歌
- ・カレンダーマーチ
- ・あけくいはれる
- ・たのしいせつよとむすだち
- ・さエのマーチ


(少)



(中)



(長)



みんなからのメール & 子どものつぶやき

給食のおみそ汁にさといもが入っていた日の年少さんと先生の会話。

T 「今日はまんまるお月さま(さといも)が入っているよ～」

Sくん 「あ! あった! あった! おうきまさ!!」

かわいい言い間違えに胸キュンな担任でした。

2F テラスに飾ってあるおひなさまの前に立ち、手を合わせていた年少Hくん。

T 「おひなさまに何かお願いごとしてたの～?」

Hくん 「うん! そうだよ♡(にっこり😊)」

T 「何てお願いしてたの?」

Hくん 「フレンドこどもえんにいつでもこられますようにって!!」

心あたたまるお願い事でした♡

つぶやき



来月も「みんなからの mail & つぶやき」をお待ちしています♪



英語で自己紹介をしてみよう!!

- ☺ 「 My name is ○○○. 」 (私の名前は○○○です)
- ☺ 「 I'm from Japan. 」 (私の出身は日本です)
- ☺ 「 I'm six. 」 (私は6歳です)
- ☺ 「 My birthday is in July. 」 (私の誕生日は7月です)
- ☺ 「 I like to eat Sushi. 」 (好きなのは食べ物です)
- ☺ 「 See you. 」 (また会いましょう)

ABC

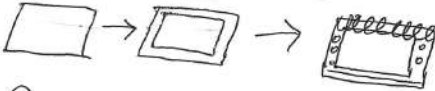
つくってあそぼう!

誕生日への年長さんからの手作りプレゼントを紹介しよう♪

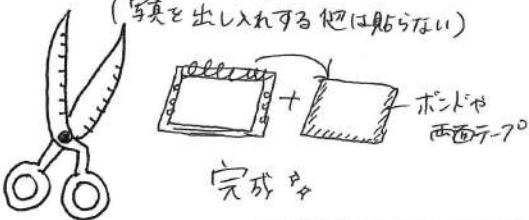
2月のプレゼント 写真立て

- 用意するもの
- ・段ボール 2枚
 - ・ボンドや両面テープ
 - ・毛糸など装飾できる物

- ① 1枚の段ボールをくりぬく
- ② 毛糸等をかざりつける



- ③ もう1枚の段ボールに貼る (写真を出し入れする際は貼らない)

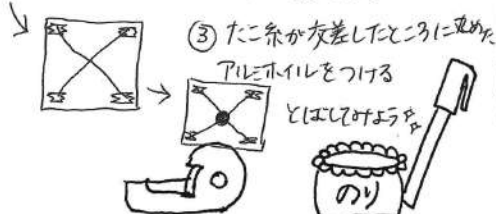


完成

3月のプレゼント 折り紙ジュート

- 用意するもの
- ・ビニール (20cm x 20cm くらい)
 - ・たこ糸
 - ・油性ペン
 - ・アクリル絵の具
 - ・セロテープ

- ① ビニールに絵を描く
- ② ビニールの四隅にたこ糸をつける





3月のカレンダー



フレンドこどもえん

月	火	水	木	金	土	日
◆午前保育 ▼保護者参加行事 ◎往復バスなし ※年中・少組自宅保育				1	2	3
4 避難訓練	5	6 誕生会 クラス発表	7	8	9	10
11	12 資源回収	13	14	15	16	17
18	19 お別れの式 終業式 ◆	20 春分の日 卒園式※▼ ◆◎	21	22	23	24
25	26	27	28	29	30	31
			← 新年度準備 →			

ほしぐみ
 こどもえんで
 たのしかったこと



K.K. あたまわい
あそび-うた-
はな-こ-あそび
なやとび

ひまに
 んきよが
 きのしか
 かです


Y.M

みくせんせい
 おきんがこと
 ひわきさん♡あか
 こえんきく女あつひ
 おとまりうかいロカ
 たのしかったよ

M.S



T.Y



アキラ R.K

ボール
 テフボール
 ナフト
 スピート

I.Y

ちの
 どの
 ちの
 どの
 どの

S.S



Y.M

なわとび
 ドツボール

T.N

ドツボール
 ストード
 ハロイ

T.Y

すべ
 X
 じ


Y.K

かみみ
 たのしみ
 たのしみ

Y.K

X
 しん

Y.S



H.S

うんどう
 運動かい
 おとまりかい
 クリスマスかい

T.I

おとまりかい
 くりすますかい
 せつぶん
 しんどうかい

Y.N

うんどう
 かい

R.M



S.Y

おとまりかい
 うんどうかい

F.M



2024. 2. 29

発行所

学校法人フレンド学園

フレンド認定こども園

〒350-1253 日高市 台 589-9

Tel 042-982-2293

Fax 042-982-2963

<http://www.friend-hidaka.net>